

بسم الله الرحمن الرحيم



بنك السودان المركزي وحدة التمويل الأصغر

تقرير أداء قطاع التمويل الأصغر والصغير

الربع الثاني من العام 2022م

P.O. Box: 313, Central Bank Of Sudan Tower, Khartoum, Sudan
Tel: +249-187-056787, www.mfu.gov.sd

OUR VISION:

"TO PROMOTE INCLUSIVE FINANCIAL SYSTEM AND SUPPORT THE GROWTH AND DEVELOPMENT OF THE FINAICAL SECTOR AT THE BOTTOM OF THE MARKET

رقم الصفحة	فهرس الموضوعات
2	الملخص التنفيذي
3	المحور الأول: المؤشرات الكلية لأداء قطاع التمويل الأصغر والصغير
3	أولاً: مؤشرات أداء القطاع العامة
3	ثانياً: توزيعات التمويل الأصغر والصغير بالقطاع
10	ثالثاً: إجمالي التمويل المتعثر والمعدوم في القطاع
11	المحور الثاني: مؤشرات أداء مؤسسات التمويل الأصغر والصغير
11	أولاً: المؤشرات الكلية لأداء مؤسسات التمويل الأصغر
11	ثانياً: توزيع إجمالي ميزانيات مؤسسات وشركات التمويل الأصغر ومواردها التمويلية
15	ثالثاً: توزيعات التمويل الأصغر والصغير القائم بالمؤسسات
21	رابعاً: إجمالي التمويل الأصغر والصغير المتعثر والمعدوم بالمؤسسات
22	المحور الثالث: مؤشرات أداء التمويل الأصغر والصغير بالمصارف
22	أولاً: المؤشرات الكلية لأداء التمويل الأصغر والصغير بالمصارف
22	ثانياً: متابعة نسب تنفيذ التمويل الأصغر والصغير بالمصارف
25	ثالثاً: توزيعات إجمالي التمويل الأصغر والصغير بالمصارف
25	(1) توزيع التمويل الأصغر والصغير المباشر وبالجملة بالمصارف
26	(2) توزيعات إجمالي التمويل الأصغر والصغير المباشر القائم بالمصارف
32	(3) إجمالي التمويل الأصغر والصغير المتعثر والمعدوم في المصارف

❖ الملخص التنفيذي:

- إرتفع إجمالي التمويل الأصغر والصغير القائم من (96,214) مليون جنيه في الربع الأول من العام 2022م إلى (97,154) مليون جنيه في الربع الثاني بنسبة ارتفاع بلغت (1%)، ويلاحظ أن نسبة ارتفاع حجم التمويل الأصغر والصغير تعتبر منخفضة مقارنة بمعدلات النمو السابقة، ويعزى ذلك إلى السياسات الاقتصادية الكلية الإنكماشية.
- إرتفع حجم التمويل الأصغر القائم من (70,420) مليون جنيه في الربع الأول من العام 2022م إلى (75,842) مليون جنيه في الربع الثاني بنسبة زيادة بلغت (8%).
- إنخفض حجم التمويل الصغير من (25,794) مليون جنيه في الربع الأول إلى (21,312) مليون جنيه في الربع الثاني بنسبة نقصان بلغت (17%)، ويعزى ذلك لتوقف برنامج تمكين الشباب الزراعيين والذي يعد أكبر برنامج للتمويل الصغير في السودان.
- انخفضت نسبة التمويل المتعثر من (2.9%) في الربع الأول إلى (2.1%) في الربع الثاني، حيث إنخفض التمويل المتعثر من (2,874) مليون جنيه إلى (2,028) مليون جنيه في الربع الثاني بنسبة انخفاض بلغت (29%).
- إرتفع عدد العملاء النشطين من (504,661) مستفيد في الربع الأول إلى (556,090) مستفيد في الربع الثاني بنسبة ارتفاع بلغت (10%)، وبذلك إرتفع عدد العملاء التراكمي من (2.95) مليون مستفيد الربع الأول من العام إلى (3) مليون عميل في الربع الثاني بنسبة ارتفاع بلغت (1.7%).

❖ محاور التقرير:

يستعرض تقرير وحدة التمويل الأصغر للربع الثاني من العام 2022م مؤشرات أداء قطاع التمويل الأصغر والصغير ككل ومكوناته الفرعية وذلك من خلال ثلاثة محاور أساسية هي:

1. المؤشرات الكلية لأداء قطاع التمويل الأصغر والصغير.
2. مؤشرات أداء مؤسسات التمويل الأصغر والصغير.
3. مؤشرات أداء التمويل الأصغر والصغير بالمصارف.

المحور الأول

المؤشرات الكلية لأداء قطاع التمويل الأصغر والصغير (المصارف ومؤسسات التمويل الأصغر)

أولاً: مؤشرات أداء القطاع العامة:

اختتم قطاع التمويل الأصغر والصغير الربع الثاني من العام 2022م بإجمالي تمويل قائم قدره (97,154)¹ مليون جنيه بواقع (75,842) مليون جنيه للتمويل الأصغر و(21,312) مليون جنيه للتمويل الصغير، ساهمت فيه كل من مؤسسات التمويل الأصغر والمصارف بنسبة (25%) و(75%) على التوالي، ويلاحظ أن نسبة النمو منخفضة مقارنة بالربع الأول للعام 2022م، حيث بلغت نسبة (1%) فقط، بينما ارتفع إجمالي عدد العملاء النشطين من (504,661) عميل في الربع الأول إلى (556,090) عميل في الربع الثاني بنسبة ارتفاع بلغت (10%).

وبالرغم من ارتفاع كلاً من إجمالي التمويل القائم وعدد العملاء النشطين بالقطاع إلا أن نسبة التعثر قد إنخفضت بشكل ملاحظ من (2.9%) في نهاية الربع الأول إلى (2.1%) في نهاية الربع الثاني بنسبة إنخفاض بلغت (29%).

ثانياً: توزيعات التمويل الأصغر والصغير القائم بالقطاع:

i. التوزيع القطاعي للتمويل الأصغر والصغير القائم:

بلغت نسبة القطاع الزراعي والحيواني من التمويل القائم (48%) من إجمالي التمويل، يليه القطاع الخدمي بنسبة (31%)، ثم القطاع الصناعي بنسبة (9%) والقطاعات الأخرى -والمتمثلة في النقل وغيره- بنسبة (7%)، بينما مثل القطاع التجاري (5%) من إجمالي التمويل.

الجدول التالي يوضح التوزيع القطاعي لإجمالي التمويل القائم:

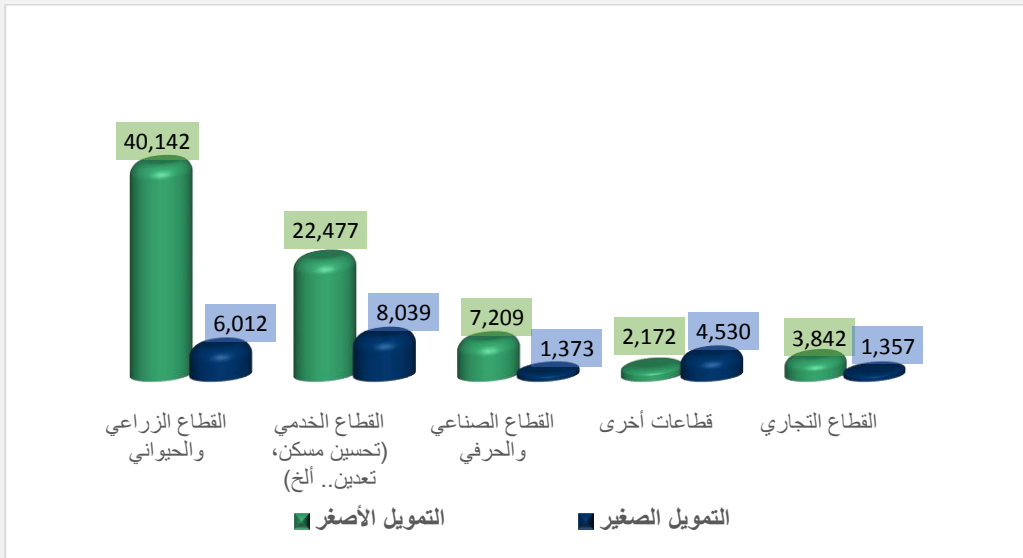
¹ يتم احتساب إجمالي التمويل الأصغر والصغير القائم بالقطاع بجمع قيمة إجمالي التمولات القائمة بمؤسسات وشركات التمويل الأصغر مع قيمة إجمالي التمولات المباشرة القائمة بالمصارف فقط، حيث يتم إسقاط قيمة "التمويل بالجملة" المقدم بواسطة المصارف تحسباً لتكرار قيمته نسبة لإحتسابه ضمناً مع التمولات المباشرة القائمة بالمؤسسات والمصارف التي وجهته للعملاء.

جدول رقم (1)

التوزيع القطاعي للتمويل الأصغر والصغير القائم

(المبالغ بملايين الجنيهات)

النسبة %	إجمالي التمويل	النسبة %	التمويل الصغير	النسبة %	التمويل الأصغر	البند
48%	46,154	28%	6,012	53%	40,142	القطاع الزراعي والحيواني
31%	30,520	38%	8,039	30%	22,477	القطاع الخدمي (تحسين مسكن، تعدين.. ألخ)
9%	8,583	6%	1,373	10%	7,209	القطاع الصناعي والحرفي
7%	6,698	21%	4,530	3%	2,172	قطاعات أخرى ²
5%	5,199	6%	1,357	5%	3,842	القطاع التجاري
100%	97,154	100%	21,312	100%	75,842	الإجمالي



شكل رقم (1) التوزيع القطاعي للتمويل الأصغر والصغير القائم

ii. التوزيع الصيغي للتمويل الأصغر والصغير القائم:

يلاحظ أن صيغة المراجعة هي الصيغة المستخدمة في التمويل، حيث بلغ التمويل الممنوح بصيغة المراجعة (81%) من إجمالي التمويل المقدم في القطاع، يليها صيغة الإستصناع (المقاولة) بنسبة (9%) ثم صيغتي السلم والمضاربة المقيدة بالنسب (4%) و(3%) على التوالي، ومثلت صيغتي الإجارة والمشاركة والصيغ الأخرى نسبة (1%) لكل منها. والجدول التالي يوضح التوزيع الصيغي للتمويل القائم بالقطاع:

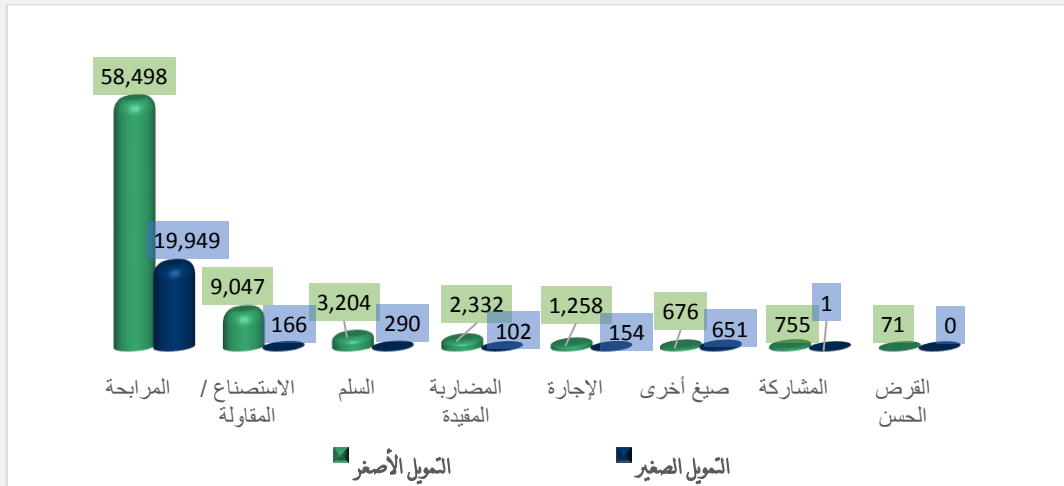
² تشمل أرصدة التمويل المقدمة لبقية القطاعات غير المحددة في الجدول رقم (1) مثل قطاع النقل (تمويل التكاك والركشات) والتخزين والتعدين.

جدول رقم (2)

التوزيع الصيغي للتمويل الأصغر والصغير القائم

(المبالغ بملايين الجنيهات)

النسبة %	إجمالي التمويل	النسبة %	التمويل الصغير	النسبة %	التمويل الأصغر	البند
81%	78,447	94%	19,949	77%	58,498	المرابحة
9%	9,213	1%	166	12%	9,047	الاستصناع / المقاوله
4%	3,494	1%	290	4%	3,204	السلم
3%	2,434	0%	102	3%	2,332	المضاربة المقيدة
1%	1,413	1%	154	2%	1,258	الإجارة
1%	1,327	3%	651	1%	676	صيغ أخرى
1%	756	0%	1	1%	755	المشاركة
0%	71	0%	0	0%	71	القرض الحسن
100%	97,154	100%	21,312	100%	75,842	الإجمالي



شكل رقم (2) التوزيع الصيغي للتمويل الأصغر والصغير القائم

iii. توزيع التمويل الأصغر والصغير القائم وفق النوع:

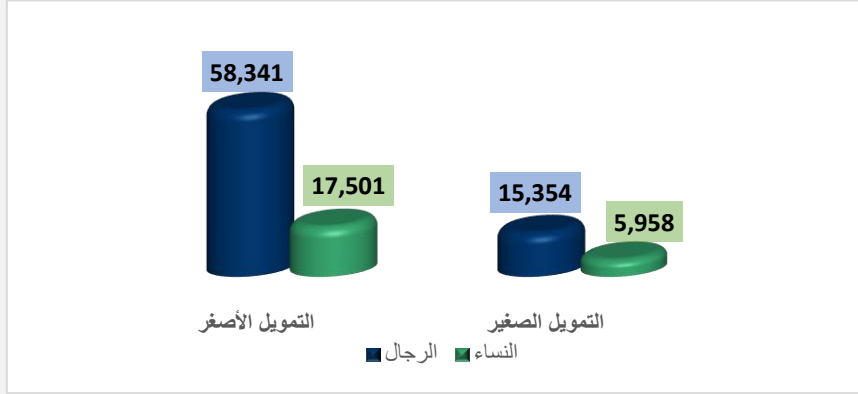
يلاحظ أن معظم التمويل الأصغر والصغير القائم بالقطاع كان من نصيب الرجال بنسبة بلغت (76%) من إجمالي التمويل، بينما بلغت نسبة تمويل النساء (24%) منه، وتظهر تفاصيل التوزيع وفق النوع لكل من التمويل الأصغر والصغير في الجدول التالي:

جدول رقم (3)

توزيع التمويل الأصغر والصغير القائم وفق النوع

(المبالغ بملايين الجنيهات)

النسبة %	إجمالي التمويل	النسبة %	التمويل الصغير	النسبة %	التمويل الأصغر	البند
76%	73,692	72%	15,354	77%	58,341	الرجال
24%	23,462	28%	5,958	23%	17,501	النساء
100%	97,154	100%	21,312	100%	75,842	الإجمالي



شكل رقم (3) توزيع التمويل الأصغر والصغير القائم وفق النوع

iv. توزيع التمويل الأصغر والصغير القائم وفق الضمان:

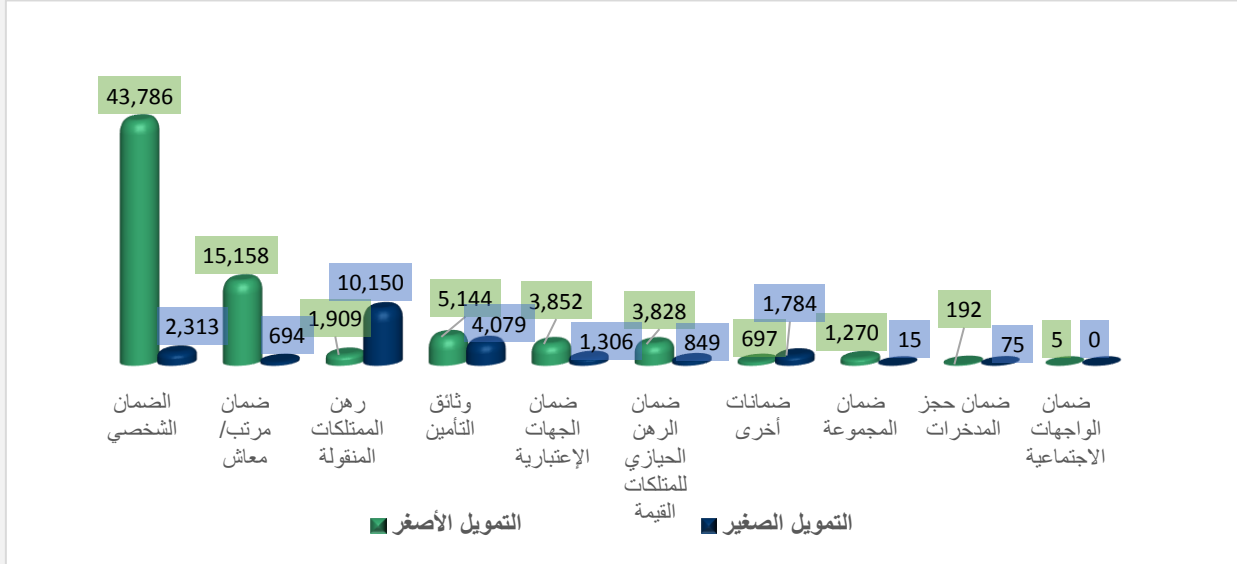
يلاحظ أن أكثر أنواع الضمانات استخداماً هو الضمان الشخصي بنسبة بلغت (48%) من إجمالي التمويل في القطاع، يليه ضمان المرتب/المعاش بنسبة (16%) ثم ضمان رهن الممتلكات المنقولة بنسبة (12%)، وتأتي بقية أنواع الضمانات تباعاً كما يتضح في الجدول التالي:

جدول رقم (4)

توزيع التمويل الأصغر والصغير القائم وفق الضمان

(المبالغ بملايين الجنيهات)

النسبة %	إجمالي التمويل	النسبة %	التمويل الصغير	النسبة %	التمويل الأصغر	البند
48%	46,166	11%	2,313	58%	43,786	الضمان الشخصي
16%	15,852	3%	694	20%	15,158	ضمان مرتب/ معاش
12%	12,038	48%	10,150	3%	1,909	رهن الممتلكات المنقولة
9%	9,222	19%	4,079	7%	5,144	وثائق التأمين
5%	5,155	6%	1,306	5%	3,852	ضمان الجهات الاعتبارية
5%	4,678	4%	849	5%	3,828	ضمان الرهن الحيازي للممتلكات القيمة
3%	2,486	8%	1,784	1%	697	ضمانات أخرى
1%	1,285	0%	15	2%	1,270	ضمان المجموعة
0%	267	0%	75	0%	192	ضمان حجز المدخرات
0%	5	0%	-	0%	5	ضمان الواجهات الاجتماعية
100%	97,154	100%	21,312	100%	75,842	الإجمالي



شكل رقم (4) توزيع التمويل الأصغر والصغير القائم وفق نوع الضمان

v. توزيع التمويل الأصغر والصغير القائم وفق نوع التمويل:

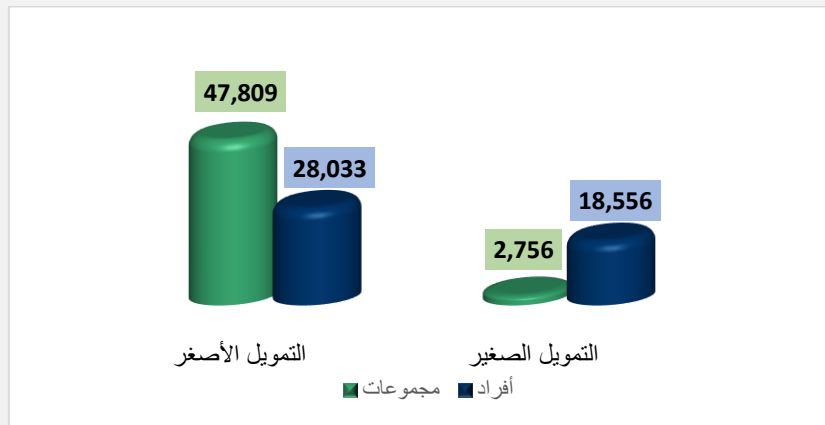
شكل تمويل المجموعات أكثر من نصف حجم التمويل القائم في القطاع من بنسبة بلغت (52%) من إجمالي التمويل بينما شكل التمويل الفردي نسبة (48%) منه. وتظهر تفاصيل توزيع التمويل الأصغر والصغير بالقطاع وفقاً لنوعه في الجدول التالي:

جدول رقم (5)

توزيع التمويل الأصغر والصغير القائم وفق نوع التمويل

(المبالغ بملايين الجنيهات)

النسبة %	إجمالي التمويل	النسبة %	التمويل الصغير	النسبة %	التمويل الأصغر	البند
52%	50,565	13%	2,756	63%	47,809	مجموعات
48%	46,589	87%	18,556	37%	28,033	أفراد
100%	97,154	100%	21,312	100%	75,842	الإجمالي



شكل رقم (5) توزيع التمويل الأصغر والصغير القائم وفق نوع التمويل

vi. التوزيع الجغرافي للتمويل الأصغر والصغير القائم:

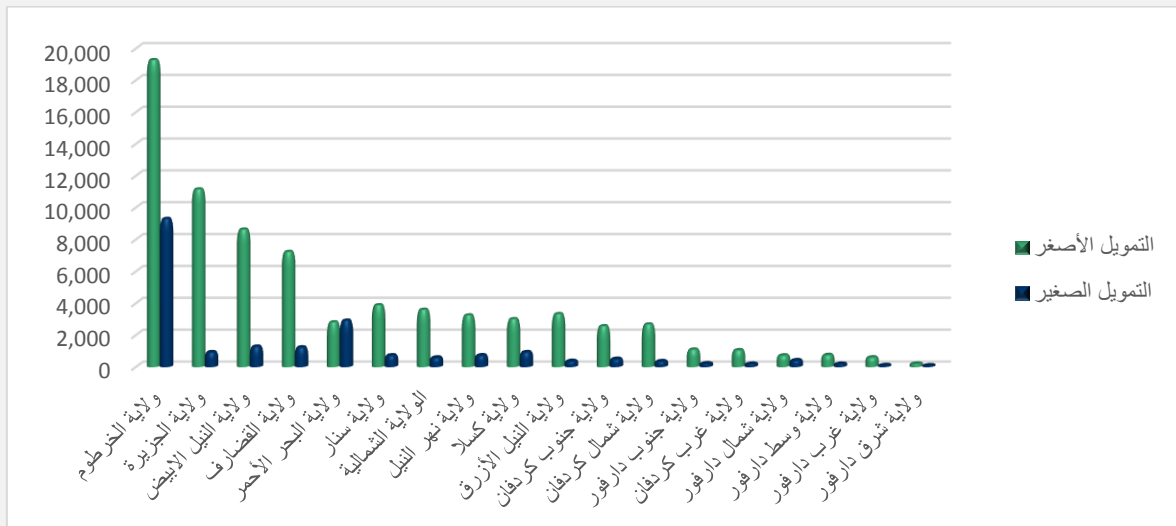
حازت ولاية الخرطوم على النصيب الأكبر من إجمالي التمويل الأصغر والصغير بنسبة (29%)، تلتها ولاية الجزيرة بنسبة (12%) ثم ولايتي النيل الأبيض والقضارف بنسب (10%) و(9%) على التوالي، وتأتي بقية الولايات تباعاً كما هو موضح بالجدول أدناه:

جدول رقم (6)

التوزيع الجغرافي للتمويل الأصغر والصغير القائم

(المبالغ بملايين الجنيهات)

البند	التمويل الأصغر	النسبة %	التمويل الصغير	النسبة %	إجمالي التمويل	النسبة %
ولاية الخرطوم	19,272	25%	9,296	44%	28,567	29%
ولاية الجزيرة	11,150	15%	942	4%	12,092	12%
ولاية النيل الأبيض	8,623	11%	1,288	6%	9,911	10%
ولاية القضارف	7,222	10%	1,241	6%	8,463	9%
ولاية البحر الأحمر	2,808	4%	2,915	14%	5,723	6%
ولاية سنار	3,878	5%	741	3%	4,619	5%
الولاية الشمالية	3,595	5%	608	3%	4,203	4%
ولاية نهر النيل	3,242	4%	746	3%	3,988	4%
ولاية كسلا	3,005	4%	943	4%	3,948	4%
ولاية النيل الأزرق	3,325	4%	390	2%	3,715	4%
ولاية جنوب كردفان	2,564	3%	524	2%	3,088	3%
ولاية شمال كردفان	2,673	4%	374	2%	3,048	3%
ولاية جنوب دارفور	1,101	1%	233	1%	1,333	1%
ولاية غرب كردفان	1,061	1%	211	1%	1,272	1%
ولاية شمال دارفور	734	1%	438	2%	1,172	1%
ولاية وسط دارفور	761	1%	205	1%	966	1%
ولاية غرب دارفور	614	1%	117	1%	731	1%
ولاية شرق دارفور	214	0%	101	0%	315	0%
الإجمالي	75,842	100%	21,312	100%	97,154	100%



شكل رقم (6) التوزيع الجغرافي للتمويل الأصغر والصغير القائم

.vii التوزيع المناطقي للتمويل الأصغر والصغير القائم:

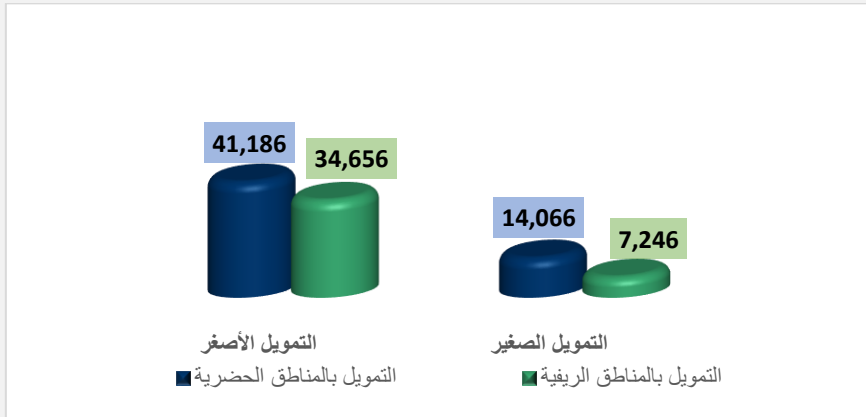
يلاحظ تقارب توزيع التمويل الأصغر والصغير وفق المناطق مع زيادة التمويل في المناطق الحضرية عنه في الريفية؛ حيث شكل التمويل بالمناطق الحضرية نسبة (56%) من إجمالي التمويل بينما حازت المناطق الريفية على نسبة (44%) منه. الجدول التالي يوضح التوزيع المناطقي للتمويل القائم بالقطاع:

جدول رقم (7)

التوزيع المناطقي للتمويل الأصغر والصغير القائم

(المبالغ بملايين الجنيهات)

النسبة %	إجمالي التمويل	النسبة %	التمويل الصغير	النسبة %	التمويل الأصغر	البند
56%	54,826	66%	14,066	54%	41,186	التمويل بالمناطق الحضرية
44%	42,328	34%	7,246	46%	34,656	التمويل بالمناطق الريفية
100%	97,154	100%	21,312	100%	75,842	الإجمالي



شكل رقم (7) التوزيع المناطقي للتمويل الأصغر والصغير القائم

ثالثاً: إجمالي التمويل المتعثر والمعدوم في القطاع:

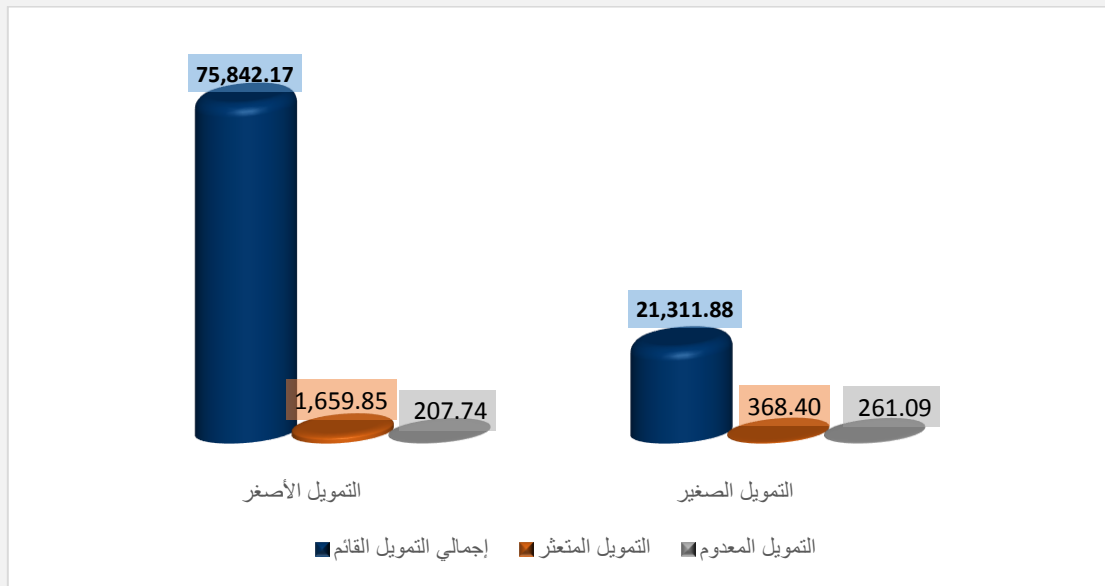
بلغت نسبة التمويل المتعثر بالقطاع (2.09%) من إجمالي التمويل القائم، حيث بلغ إجمالي التمويل المتعثر (2,028) مليون جنيه بواقع (1,660) مليون جنيه للتمويل الأصغر و(368) مليون جنيه للتمويل الصغير، بينما بلغت نسبة التمويل المعدوم (0.48%) بإجمالي مبلغ (469) مليون جنيه بواقع (261) مليون جنيه للتمويل الأصغر و(208) مليون جنيه للتمويل الصغير.

جدول رقم (8)

التمويل المتعثر والمعدوم بقطاع التمويل الأصغر والصغير

(المبالغ بملايين الجنيهات)

الإجمالي	التمويل الصغير	التمويل الأصغر	البند
97,154	21,312	75,842	إجمالي التمويل القائم
2,028	368	1,660	التمويل المتعثر
469	261	208	التمويل المعدوم
2.09%	1.73%	2.19%	نسبة التمويل المتعثر من إجمالي التمويل القائم
0.48%	1.23%	0.27%	نسبة التمويل المعدوم من إجمالي التمويل القائم



شكل رقم (8) تعثر التمويل الأصغر والصغير بالقطاع

المحور الثاني

مؤشرات أداء مؤسسات وشركات التمويل الأصغر والصغير

أولاً: المؤشرات الكلية لأداء مؤسسات وشركات التمويل الأصغر:

ارتفع إجمالي التمويل الأصغر والصغير القائم بمؤسسات وشركات التمويل الأصغر من (16,859) مليون جنيه في الربع الأول للعام 2022م إلى (24,575) مليون جنيه الربع الثاني للعام 2022م بنسبة ارتفاع بلغت (46%)، ويتكون من التمويل الأصغر بمبلغ (23,990) مليون جنيه والصغير بمبلغ (585) مليون جنيه بالنسب (98%) و(2%) على التوالي.

ارتفع حجم التمويل المتعثر بالمؤسسات من (386) مليون جنيه في الربع الأول إلى (798) مليون جنيه في الربع الثاني بنسبة زيادة بلغت (107%)، ارتفعت نسبته من إجمالي التمويل القائم من (2.3%) بنهاية الربع الأول إلى (3.2%) بنهاية الربع الثاني.

كذلك ارتفع عدد العملاء النشطين من (235,995) مستفيد في الربع الأول إلى (272,419) مستفيد في الربع الثاني بنسبة ارتفاع بلغت (15%).

ثانياً: توزيع إجمالي ميزانيات مؤسسات وشركات التمويل الأصغر ومواردها التمويلية:

1) توزيع إجمالي أصول مؤسسات وشركات التمويل الأصغر:

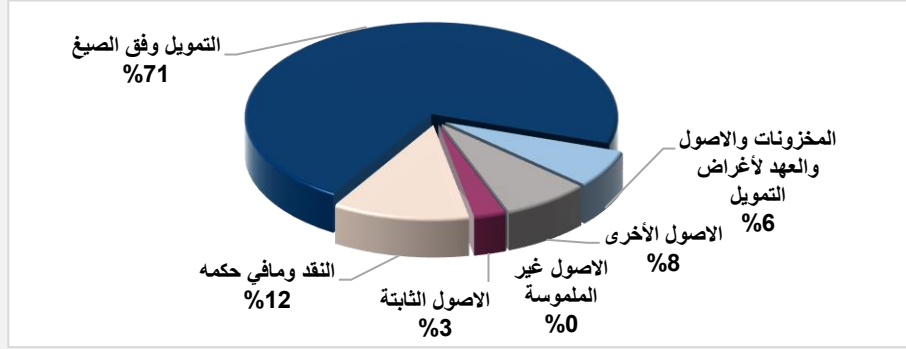
ارتفع إجمالي أصول مؤسسات وشركات التمويل الأصغر من (23,861) مليون جنيه في الربع الأول إلى (34,466) مليون جنيه في الربع الثاني بنسبة ارتفاع بلغت (44%)، ويلاحظ أن نسبة (71%) من إجمالي الأصول بالمؤسسات تتكون من التمويل الأصغر والصغير، بينما توزع النسبة المتبقية على بقية بنود الأصول كما يظهر في الجدول التالي:

جدول رقم (9)

توزيع إجمالي أصول مؤسسات وشركات التمويل الأصغر

(المبالغ بملايين الجنيهات)

البند	3.2022	يونيو 2022م	النسبة %	معدل النمو %
التمويل وفق الصيغ	16,859	24,575	71%	46%
النقد ومافي حكمه	3,841	4,077	12%	6%
الأصول الأخرى	2,212	2,600	8%	18%
المخزونات والأصول والعهد لأغراض التمويل	645	2,251	6%	249%
الأصول الثابتة	296	952	3%	221%
الأصول غير الملموسة	7	8	0%	23%
إجمالي الأصول	23,860	34,466	100%	44%



شكل رقم (9) توزيع إجمالي أصول مؤسسات وشركات التمويل الأصغر

(2) توزيع إجمالي إلتزامات مؤسسات وشركات التمويل الأصغر:

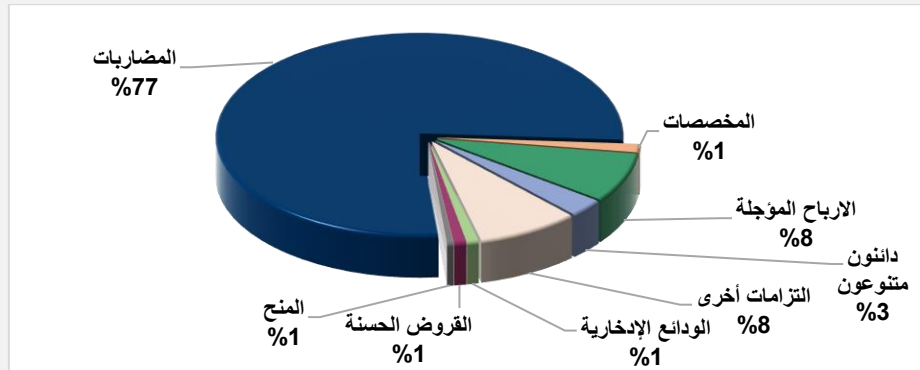
ارتفع إجمالي إلتزامات مؤسسات وشركات التمويل الأصغر من (22,285) مليون جنيه إلى (32,680) مليون جنيه بنسبة زيادة بلغت (47%)، شكلت المضاربات الدائنة منها نسبة (77%) بإجمالي مبلغ (25,320) مليون جنيه، تليها وبفارق كبير الإلتزامات الأخرى والتي تتكون في مجملها من الدائنين المتنوعين والأرباح المستحقة لأصحاب رؤوس أموال المضاربات بنسبة (8%)، وتأتي بقية بنود الإلتزامات تبعاً كما هو موضح بالجدول التالي:

جدول رقم (10)

توزيع إجمالي إلتزامات مؤسسات وشركات التمويل الأصغر

(المبالغ بملايين الجنيهات)

معدل النمو %	النسبة %	يونيو 2022م	مارس 2022م	البند
43%	77%	25,320	17,758	المضاربات والمشاركات
60%	8%	2,650	1,655	التزامات أخرى
66%	8%	2,555	1,540	الأرباح المؤجلة
109%	3%	928	444	دائنون متنوعون
-7%	1%	439	472	المخصصات
895%	1%	320	32	القروض الحسنة
49%	1%	301	203	الودائع الإدخارية
-8%	1%	167	181	المنح
47%	100%	32,680	22,285	إجمالي الإلتزامات



شكل رقم (10) توزيع إجمالي إلتزامات مؤسسات وشركات التمويل الأصغر

3) توزيع إجمالي حقوق الملكية لمؤسسات وشركات التمويل الأصغر:

ارتفع إجمالي حقوق الملكية لمؤسسات وشركات التمويل الأصغر من (1,281) مليون جنيه في الربع الأول للعام 2022م إلى (1,886) مليون جنيه في الربع الثاني بنسبة زيادة بلغت (47%).

ويمثل إجمالي رؤوس أموال المؤسسات نسبة (52%) من إجمالي حقوق الملكية بمبلغ (988) مليون جنيه والذي ارتفع عن الربع السابق بمعدل نمو (35%)، ويأتي إحتياطي إعادة تقويم الأصول بالنقد الأجنبي كثاني أكبر مكون لحقوق الملكية بنسبة (22%) منها، تليه الأرباح المحتجزة بنسبة (13%) ثم إحتياطي إعادة تقويم الأصول الثابتة بنسبة (7%).

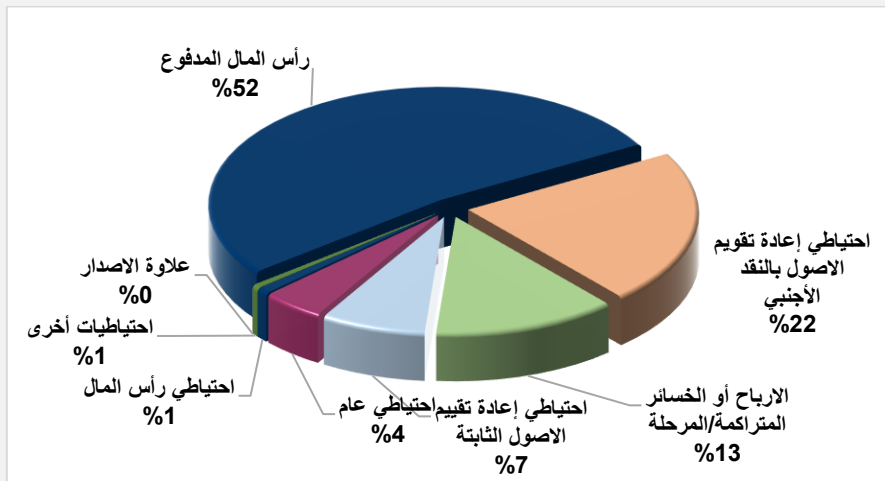
الجدول التالي يوضح توزيع إجمالي حقوق الملكية بمؤسسات وشركات التمويل الأصغر ومعدلات النمو لكل منها عن الربع السابق:

جدول رقم (11)

توزيع إجمالي حقوق الملكية بمؤسسات وشركات التمويل الأصغر

(المبالغ بملايين الجنيهات)

معدل النمو %	النسبة %	يونيو 2022م	مارس 2022م	حقوق الملكية
35%	52%	988	730	رأس المال المدفوع
0%	22%	409	409	إحتياطي إعادة تقويم الأصول بالنقد الأجنبي
292%	13%	242	62	الأرباح أو الخسائر المتراكمة/المرحلة
159%	7%	138	53	إحتياطي إعادة تقييم الأصول الثابتة
2170%	4%	83	4	إحتياطي عام
-29%	1%	16	23	إحتياطي رأس المال
100%	1%	10	-	إحتياطيات أخرى
0%	0%	-	-	علاوة الاصدار
47%	100%	1,886	1,281	الإجمالي



شكل رقم (11) توزيع إجمالي حقوق الملكية بمؤسسات وشركات التمويل الأصغر

4) توزيع الموارد التمويلية لمؤسسات وشركات التمويل الأصغر:

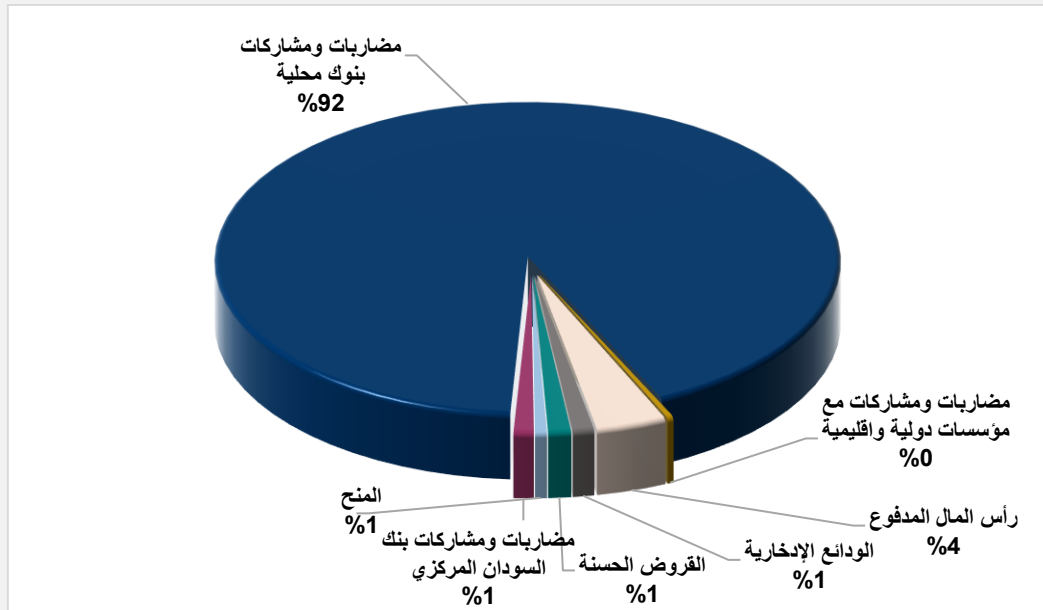
ارتفع إجمالي الموارد التمويلية لمؤسسات وشركات التمويل الأصغر من (18,904) مليون جنيه في الربع الأول من العام 2022م إلى (27,096) مليون جنيه في الربع الثاني بنسبة زيادة بلغت (43%)، شكلت المضاربات والمشاركات من المصارف المحلية منها نسبة (92%) بإجمالي مبلغ (24,949) مليون جنيه، يليها وبفارق كبير رأس المال المدفوع والذي يمثل (4%) فقط من إجمالي الموارد، وتأتي بقية الموارد تبعاً كما يظهر في الجدول التالي:

جدول رقم (12)

توزيع الموارد التمويلية لمؤسسات وشركات التمويل الأصغر

(المبالغ بملايين الجنيهات)

معدل النمو %	النسبة %	يونيو 2022م	مارس 2022م	البند
43%	92%	24,949	17,393	مضاربات ومشاركات بنوك محلية
35%	4%	988	730	رأس المال المدفوع
895%	1%	320	32	القروض الحسنة
49%	1%	301	203	الودائع الإيداعية
-23%	1%	282	365	مضاربات ومشاركات بنك السودان المركزي
-8%	1%	167	181	المنح
100%	0%	89	-	مضاربات ومشاركات مع مؤسسات دولية وإقليمية
43%	100%	27,096	18,904	الإجمالي



شكل رقم (12) توزيع الموارد التمويلية لمؤسسات وشركات التمويل الأصغر

ثالثاً: توزيعات التمويل الأصغر والصغير القائم بالمؤسسات:

i. التوزيع القطاعي للتمويل الأصغر والصغير القائم بالمؤسسات:

حاز القطاع الزراعي والحيواني على النصيب الأكبر من التمويل القائم بمؤسسات التمويل الأصغر والصغير بنسبة بلغت (77%) من إجمالي التمويل القائم بها، ويأتي بعده القطاع الصناعي والحرفي بنسبة (9%) ثم القطاع الخدمي بنسبة (8%)، بينما مثل القطاع التجاري نسبة (4%) فقط، وتم تمويل قطاعات أخرى بنسبة (2%).

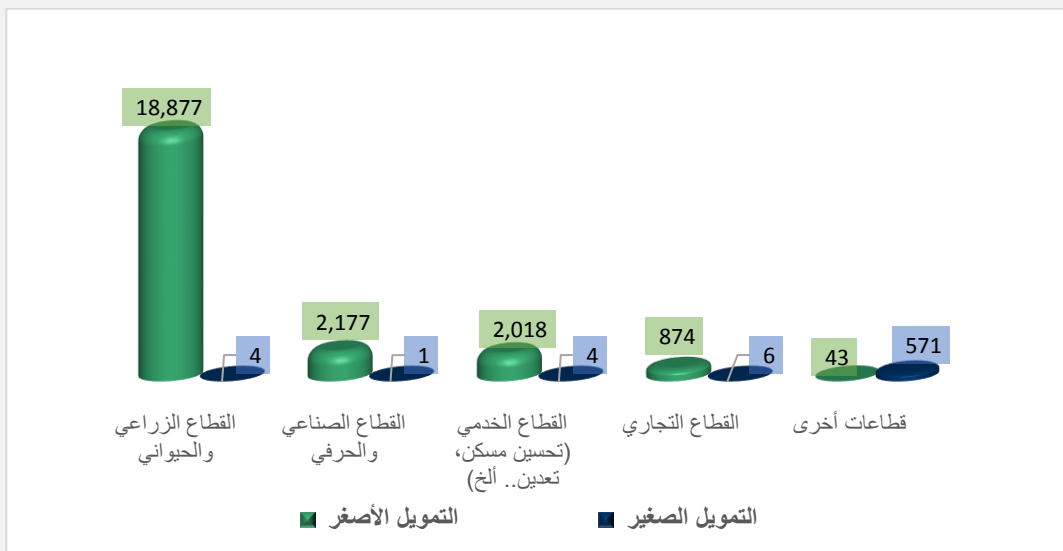
الجدول التالي يوضح التوزيع القطاعي لإجمالي التمويل القائم:

جدول رقم (13)

التوزيع القطاعي للتمويل الأصغر والصغير القائم بالمؤسسات

(المبالغ بملايين الجنيهات)

النسبة %	إجمالي التمويل	النسبة %	التمويل الصغير	النسبة %	التمويل الأصغر	البند
77%	18,881	1%	4	79%	18,878	القطاع الزراعي والحيواني
9%	2,178	0%	1	9%	2,177	القطاع الصناعي والحرفي
8%	2,022	1%	4	8%	2,018	القطاع الخدمي (تحسين مسكن، تعدين.. الخ)
4%	881	1%	6	4%	874	القطاع التجاري
2%	613	97%	570	0%	43	قطاعات أخرى
100%	24,575	100%	585	100%	23,990	التوزيع القطاعي للتمويل القائم



شكل رقم (13) التوزيع القطاعي للتمويل الأصغر والصغير القائم بالمؤسسات

ii. التوزيع الصيغي للتمويل الأصغر والصغير القائم بالمؤسسات:

مثلت صيغة المراجعة نسبة (77%) من إجمالي التمويلات المقدمة بواسطة المؤسسات، تلتها صيغة الإستصناع/المقاولة بنسبة (12%) ثم صيغة الإجارة بنسبة (5%) وصيغتي المشاركة والسلم بنسبة (3%) لكل منهما، ويلاحظ قلة إستخدام صيغ المضاربة المقيدة والقرض الحسن والصيغ الأخرى بحيث قاربت نسبهم (0%).

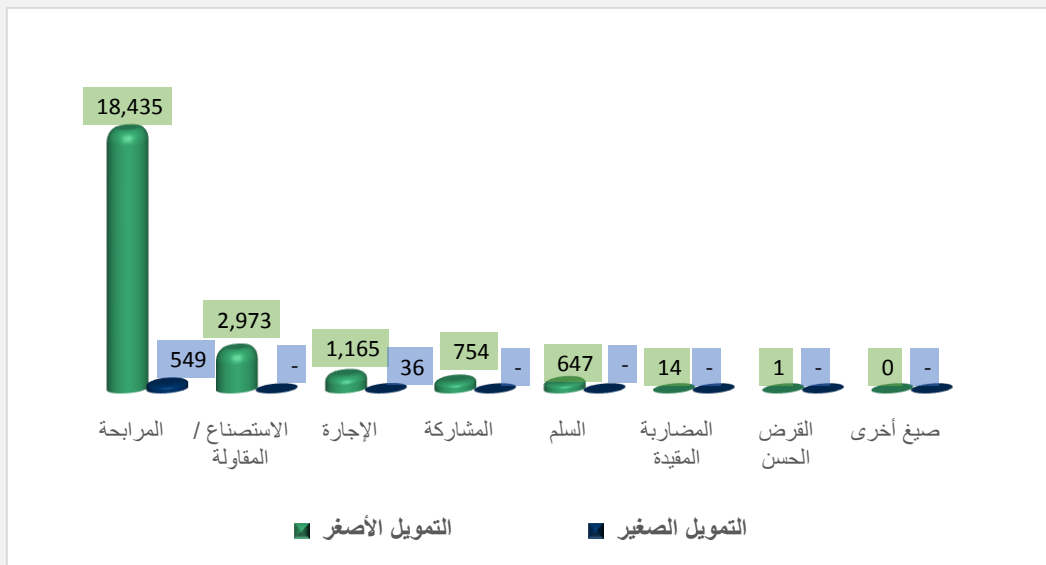
الجدول التالي يوضح التوزيع الصيغي للتمويل القائم بالمؤسسات:

جدول رقم (14)

التوزيع الصيغي للتمويل الأصغر والصغير القائم بالمؤسسات

(المبالغ بملايين الجنيهات)

النسبة %	إجمالي التمويل	النسبة %	التمويل الصغير	النسبة %	التمويل الأصغر	البند
77%	18,984	94%	549	77%	18,435	المراجعة
12%	2,973	0%	0	12%	2,973	الاستصناع / المقاولة
5%	1,202	6%	36	5%	1,166	الإجارة
3%	754	0%	0	3%	754	المشاركة
3%	647	0%	0	3%	647	السلم
0%	14	0%	0	0%	14	المضاربة المقيدة
0%	1	0%	0	0%	1	القرض الحسن
0%	0	0%	0	0%	0	صيغ أخرى
100%	24,575	100%	585	100%	23,990	التوزيع الصيغي للتمويل القائم



شكل رقم (14) التوزيع الصيغي للتمويل الأصغر والصغير القائم بالمؤسسات

iii. توزيع التمويل الأصغر والصغير القائم بالمؤسسات وفق النوع:

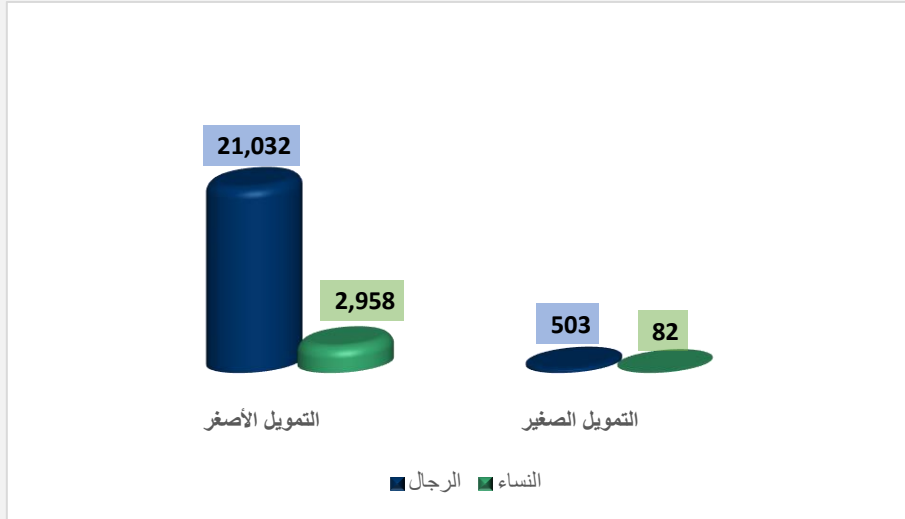
يلاحظ أن غالبية التمويل الأصغر والصغير القائم بالمؤسسات كان من نصيب الرجال بنسبة بلغت (88%) من إجمالي التمويل، بينما بلغت نسبة تمويل النساء (12%) فقط منه، وتظهر تفاصيل التوزيع وفق النوع لكل من التمويل الأصغر والصغير بالمؤسسات في الجدول التالي:

جدول رقم (15)

توزيع التمويل الأصغر والصغير القائم بالمؤسسات وفق النوع

(المبالغ بملايين الجنيهات)

النسبة %	إجمالي التمويل	النسبة %	التمويل الصغير	النسبة %	التمويل الأصغر	البند
88%	21,535	86%	503	88%	21,032	الرجال
12%	3,040	14%	82	12%	2,957	النساء
100%	24,575	100%	585	100%	23,990	توزيع التمويل القائم وفق النوع



شكل رقم (15) توزيع التمويل الأصغر والصغير القائم بالمؤسسات وفق النوع

iv. توزيع التمويل الأصغر والصغير القائم بالمؤسسات وفق الضمان:

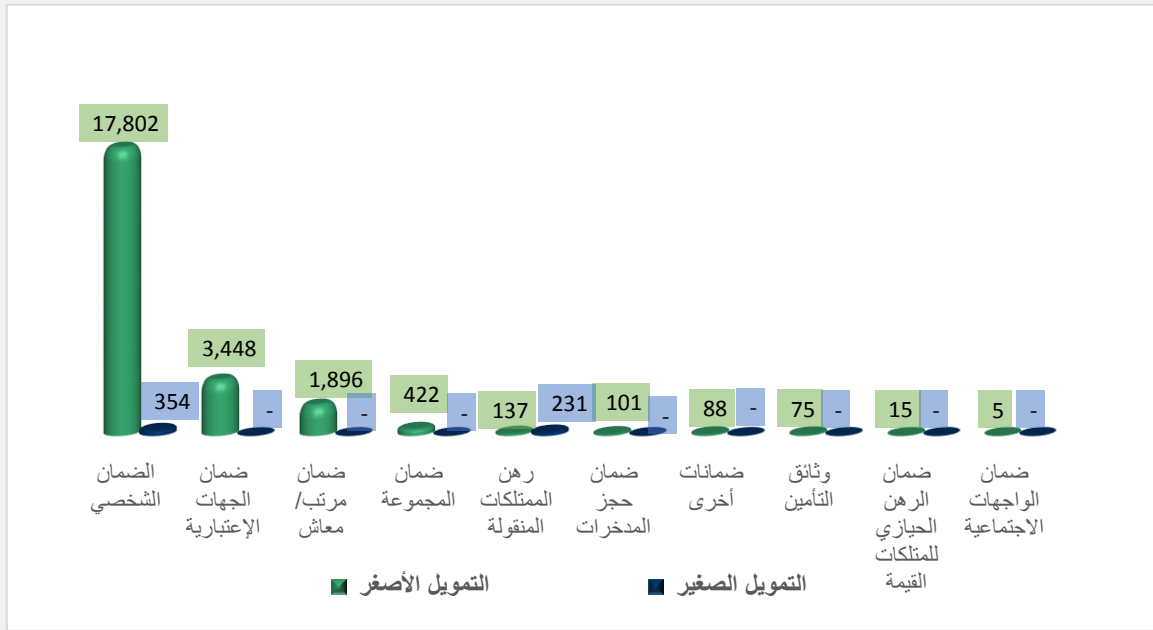
يلاحظ أن أكثر أنواع الضمانات استخداماً بواسطة المؤسسات هو الضمان الشخصي بنسبة بلغت (74%) من إجمالي التمويل، يليه ضمان الجهات الاعتبارية بنسبة (14%) ثم ضمان المرتب/المعاش بنسبة (8%) ثم ضمان المجموعات وضمان رهن الممتلكات المنقولة بنسبة (2%) لكل منهما، أما بقية الضمانات فقد قاربت نسبهم (0%) كما يتضح في الجدول التالي:

جدول رقم (16)

توزيع التمويل الأصغر والصغير القائم بالمؤسسات وفق الضمان

(المبالغ بملايين الجنيهات)

النسبة %	إجمالي التمويل	النسبة %	التمويل الصغير	النسبة %	التمويل الأصغر	البند
74%	18,153	60%	354	74%	17,802	الضمان الشخصي
14%	3,445	0%	-	14%	3,448	ضمان الجهات الإعتبارية
8%	1,895	0%	-	8%	1,896	ضمان مرتتب/ معاش
2%	422	0%	-	2%	422	ضمان المجموعة
2%	376	40%	231	1%	137	رهن الممتلكات المنقولة
0%	101	0%	-	0%	101	ضمان حجز المدخرات
0%	88	0%	-	0%	88	ضمانات أخرى
0%	75	0%	-	0%	75	وثائق التأمين
0%	15	0%	-	0%	15	ضمان الرهن الحيازي للممتلكات القيمة
0%	5	0%	-	0%	5	ضمان الواجهات الاجتماعية
100%	24,575	100%	585	100%	23,990	توزيع التمويل القائم وفق نوع الضمان



شكل رقم (16) توزيع التمويل الأصغر والصغير القائم بالمؤسسات وفق نوع الضمان

v. توزيع التمويل الأصغر والصغير القائم بالمؤسسات وفق نوع التمويل:

شكل التمويل المجموعات نسبة (82%) من إجمالي التمويل القائم بالمؤسسات، بينما شكل التمويل الفردي نسبة (18%) منه. وتظهر تفاصيل

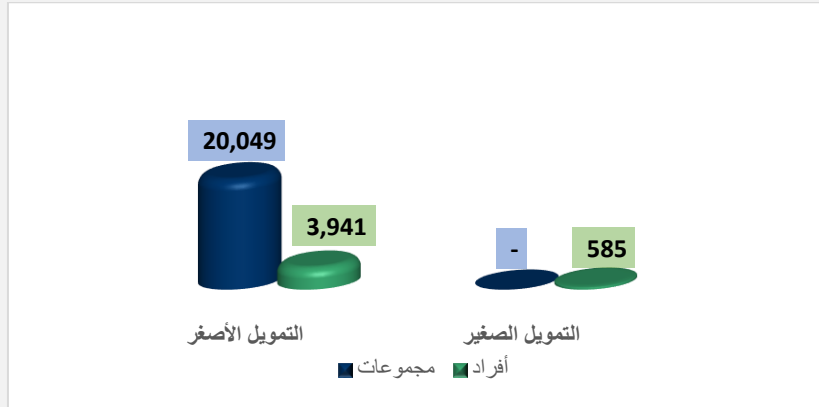
توزيع التمويل الأصغر والصغير وفقاً لنوعه في الجدول التالي:

جدول رقم (17)

توزيع التمويل الأصغر والصغير القائم بالمؤسسات وفق نوع التمويل

(المبالغ بملايين الجنيهات)

النسبة %	إجمالي التمويل	النسبة %	التمويل الصغير	النسبة %	التمويل الأصغر	البند
82%	20,049	0%	0	84%	20,049	مجموعات
18%	4,526	100%	585	16%	3,941	أفراد
100%	24,575	100%	585	100%	23,990	توزيع التمويل القائم وفق نوع التمويل



شكل رقم (17) توزيع التمويل الأصغر والصغير القائم بالمؤسسات وفق نوع التمويل

.vi التوزيع الجغرافي للتمويل الأصغر والصغير القائم:

يلاحظ من الجدول أدناه نمو التمويل الأصغر بولاية الجزيرة ، حيث مثل (37%) من إجمالي التمويل الأصغر الممنوح ، تليها ولاية النيل الأبيض بنسبة (23%) ثم ولاية الخرطوم بنسبة (13%)، وحازت كل من الولاية الشمالية، ولاية جنوب كردفان وولاية النيل الأزرق على نسبة (5%) لكل منها، وتأتي بقية الولايات تباعاً كما هو موضح بالجدول أدناه:

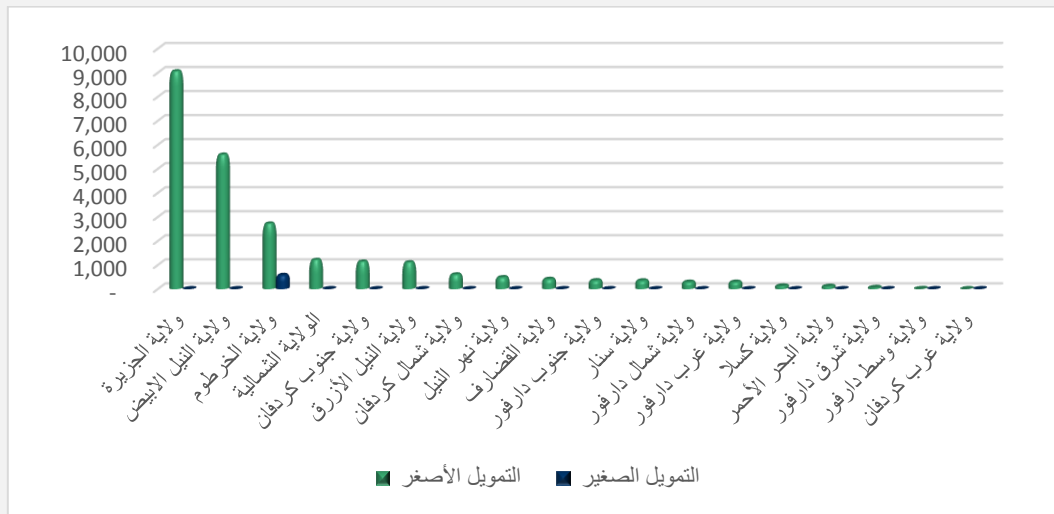
جدول رقم (18)

التوزيع الجغرافي للتمويل الأصغر والصغير القائم

(المبالغ بملايين الجنيهات)

النسبة %	إجمالي التمويل	النسبة %	التمويل الصغير	النسبة %	التمويل الأصغر	البند
37%	9,055	0%	1	38%	9,055	ولاية الجزيرة
23%	5,589	0%	-	23%	5,589	ولاية النيل الأبيض
13%	3,304	100%	584	11%	2,721	ولاية الخرطوم
5%	1,208	0%	-	5%	1,208	الولاية الشمالية
5%	1,138	0%	1	5%	1,137	ولاية جنوب كردفان
5%	1,109	0%	-	5%	1,109	ولاية النيل الأزرق
2%	606	0%	0	3%	605	ولاية شمال كردفان
2%	488	0%	-	2%	488	ولاية نهر النيل

2%	418	0%	-	2%	418	ولاية القضارف
1%	361	0%	-	2%	361	ولاية جنوب دارفور
1%	355	0%	-	1%	355	ولاية سنار
1%	300	0%	-	1%	300	ولاية شمال دارفور
1%	299	0%	-	1%	299	ولاية غرب دارفور
1%	136	0%	-	1%	136	ولاية كسلا
1%	124	0%	-	1%	124	ولاية البحر الأحمر
0%	70	0%	-	0%	70	ولاية شرق دارفور
0%	12	0%	-	0%	12	ولاية وسط دارفور
0%	2	0%	-	0%	2	ولاية غرب كردفان
100%	24,575	100%	585	100%	23,990	التوزيع الجغرافي للتمويل القائم وفق الولايات



شكل رقم (18) التوزيع الجغرافي للتمويل الأصغر والصغير القائم بالمؤسسات

vii. التوزيع المناطقي للتمويل الأصغر والصغير القائم بالمؤسسات:

شكل التمويل بالمناطق الريفية نسبة (80%) من إجمالي التمويل القائم بالمؤسسات، بينما شكل التمويل بالمناطق الحضرية نسبة (20%) منه.

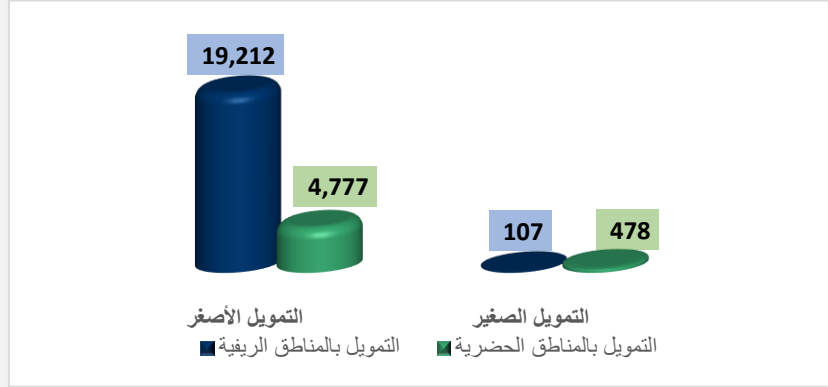
الجدول التالي يوضح التوزيع المناطقي للتمويل القائم بالمؤسسات:

جدول رقم (19)

التوزيع المناطقي للتمويل الأصغر والصغير القائم بالمؤسسات

(المبالغ بملايين الجنيهات)

النسبة %	إجمالي التمويل	النسبة %	التمويل الصغير	النسبة %	التمويل الأصغر	البند
80%	19,603	18%	107	80%	19,212	التمويل بالمناطق الريفية
20%	4,972	82%	478	20%	4,777	التمويل بالمناطق الحضرية
100%	24,575	100%	585	100%	23,990	التوزيع المناطقي للتمويل القائم



شكل رقم (19) التوزيع المناطقي للتمويل الأصغر والصغير القائم بالمؤسسات

رابعاً: إجمالي التمويل الأصغر والصغير المتعثر والمعدوم بالمؤسسات:

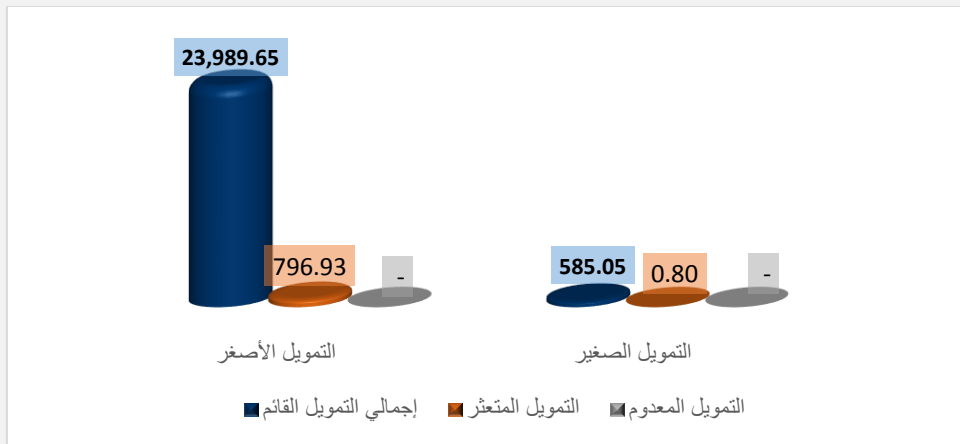
بلغت نسبة تعثر التمويل الأصغر والصغير بالمؤسسات (3.25%) من إجمالي التمويل القائم، حيث بلغ إجمالي التمويل المتعثر (798) مليون جنيه سوداني بواقع (797) مليون جنيه للتمويل الأصغر و(1) مليون جنيه للتمويل الصغير، كما يلاحظ عدم وجود تمويلات معدومة. الجدول التالي يوضح حجم ونسب التعثر في مؤسسات وشركات التمويل الأصغر حتى نهاية الربع الثاني للعام 2022م:

جدول رقم (20)

التمويل الأصغر والصغير المتعثر والمعدوم بالمؤسسات

(المبالغ بملايين الجنيهات)

الإجمالي	التمويل الصغير	التمويل الأصغر	البند
24,575	585	23,990	إجمالي التمويل القائم
798	1	797	التمويل المتعثر
-	-	-	التمويل المعدوم
3.2%	0.1%	3.3%	نسبة التمويل المتعثر من إجمالي التمويل القائم
0.0%	0.0%	0.0%	نسبة التمويل المعدوم من إجمالي التمويل القائم



شكل رقم (20) التمويل الأصغر والصغير المتعثر والمعدوم بالمؤسسات

المحور الثالث

مؤشرات أداء التمويل الأصغر والصغير بالمصارف

أولاً: المؤشرات الكلية لأداء التمويل الأصغر والصغير بالمصارف:

يتكون التمويل الأصغر والصغير في المصارف من إجمالي المبالغ المقدمة مباشرة لعملاء المصارف كتمويل مباشر والتي بلغت (72,579) مليون جنيه بنهاية الربع الثاني للعام 2022م، بالإضافة إلى المبالغ المقدمة إلى مؤسسات وشركات وبنوك التمويل الأصغر كتمويل بالجملة والذي بلغ (25,950) مليون جنيه في نهاية الربع الثاني للعام 2022م.

ويلاحظ انخفاض إجمالي التمويل الأصغر والصغير المقدم بواسطة المصارف (التمويل المباشر والتمويل بالجملة) من (100,146) مليون جنيه بنهاية الربع الأول من العام 2022م إلى (98,529) مليون جنيه بنهاية الربع الثاني منه بنسبة إنخفاض بلغت (2%)، كما انخفضت نسبته من إجمالي المحافظ التمويلية للمصارف من (6.6%) بنهاية الربع الأول من العام 2022م إلى (6.0%) بنهاية الربع الثاني.

وارتفع عدد عملاء التمويل الأصغر والصغير النشطين بالمصارف من (268,666) عميلاً بنهاية الربع الأول من العام 2022م إلى (283,671) عميلاً بنهاية الربع الثاني بنسبة زيادة تبلغ (6%).

ويلاحظ الإنخفاض الكبير في حجم ونسبة التعثر؛ حيث إنخفض إجمالي التمويل الأصغر والصغير المتعثر من (2,488) مليون جنيه بنهاية الربع الأول إلى (1,230.52) مليون جنيه بنهاية الربع الثاني بنسبة إنخفاض بلغت (51%)، كما انخفضت نسبته من إجمالي التمويل القائم من (3.14%) في الربع الأول تصل إلى (1.70%) فقط بنهاية الربع الثاني.

ثانياً: متابعة نسب تنفيذ التمويل الأصغر والصغير بالمصارف:

1. الموقف العام لتنفيذ التمويل الأصغر والصغير بجميع المصارف:

يرتفع إجمالي التمويل الأصغر والصغير القائم بالمصارف من (1,513,575) مليون جنيه بنهاية الربع الأول للعام 2022م إلى (1,628,701) مليون جنيه بنهاية الربع الثاني من العام 2022م بنسبة زيادة بلغت (8%). بالمقابل، فقد انخفض إجمالي التمويل الأصغر والصغير القائم بالمصارف من (100,146) مليون جنيه بنهاية الربع الأول إلى (98,529) مليون جنيه بنهاية الربع الثاني بنسبة نقصان بلغت (2%)، كما انخفضت نسبته من إجمالي المحفظة التمويلية للمصارف من (6.6%) في نهاية الربع الأول من العام 2022م إلى (6.0%)

في نهاية الربع الثاني . ويعزى التراجع في إجمالي حجم التمويل إلى أساساً إلى انخفاض إجمالي التمويل الصغير من (26,226) مليون جنيه بنهاية الربع الأول إلى (21,191) مليون جنيه بنهاية الربع الثاني بنسبة نقضان بلغت (19%)، بينما يلاحظ ارتفاع إجمالي التمويل الأصغر من (73,920) مليون جنيه في الربع الأول إلى (77,338) مليون جنيه في الربع الثاني بنسبة زيادة بلغت (4%) .

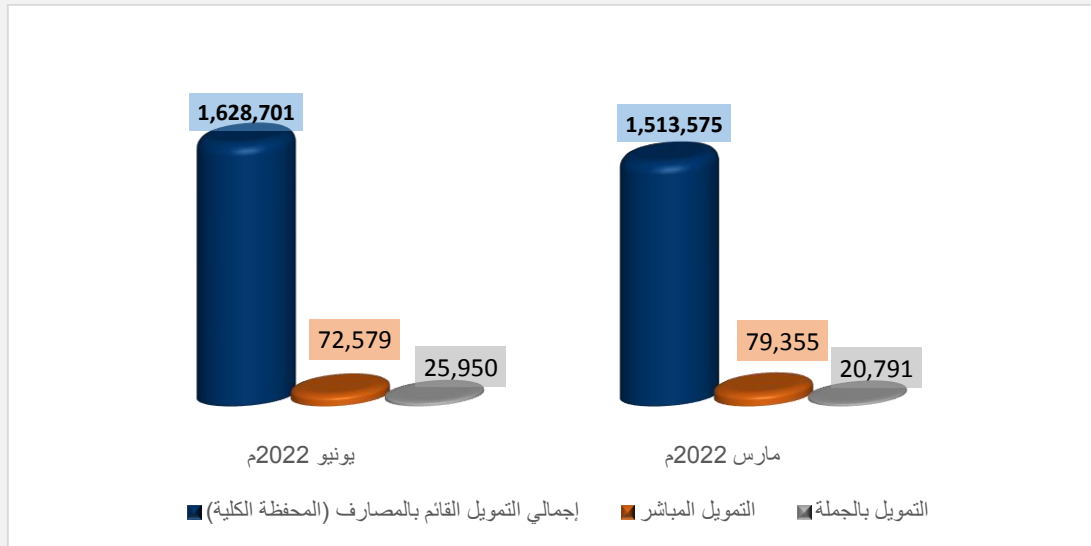
الجدول التالي يبين حجم ونسبة التمويل الأصغر والصغير بالمصارف بنهاية كل من الربعين الأول والثاني من العام 2022م:

جدول رقم (21)

موقف التمويل الأصغر والصغير بالمصارف بنهاية كل من الربع الأول والثاني من العام 2022م

(المبالغ بملايين الجنيهات)

معدل التغير %	يونيو 2022م	مارس 2022م	البند
8%	1,628,701	1,513,575	إجمالي التمويل القائم بالمصارف (المحفظة الكلية)
8%	195,444	181,629	إجمالي حجم التمويل الأصغر والصغير المستهدف بحسب السياسة (12%)
-9%	72,579	79,355	حجم التمويل الأصغر والصغير المباشر بالمصارف
25%	25,950	20,791	حجم التمويل الأصغر والصغير بالجملة بالمصارف
-2%	98,529	100,146	إجمالي التمويل المباشر وبالجملة القائم بالمصارف
<u>-9%</u>	<u>6.0%</u>	<u>6.6%</u>	نسبة التمويل الأصغر والصغير بالمصارف



شكل رقم (21) التمويل الأصغر والصغير بالمصارف في الربعين الثاني والثالث للعام 2022م

2. موقف تنفيذ التمويل الأصغر والصغير لكل مصرف على حدا:

بلغت نسبة التمويل الأصغر والصغير من إجمالي المحافظ التمويلية للمصارف (6%) بنهاية الربع الثاني من العام 2022م، هنالك (6) مصارف التزمت بتنفيذ نسبة الـ (12%) المخصصة للتمويل الأصغر والصغير بالكامل، كما أن هنالك (8) مصارف تبلغ نسبة التنفيذ فيها من (8) إلى (11%) وبقية المصارف تبلغ فيها النسبة (6%) فما دون.

ثالثاً: توزيعات إجمالي التمويل الأصغر والصغير بالمصارف:

1) توزيع التمويل الأصغر والصغير المباشر وبالجملة بالمصارف:

يتكون إجمالي التمويل الأصغر والصغير بالمصارف من التمويل المباشر لعملاء المصرف والتمويل بالجملة لمؤسسات وبنوك التمويل الأصغر بالإضافة إلى المساهمات في محافظ التمويل الأصغر والصغير، ويلاحظ أن (74%) من التمويل القائم بالمصارف يتم بصورة مباشرة لعملائها، بينما يمثل التمويل بالجملة نسبة (26%) من التمويل المقدم بواسطة المصارف.

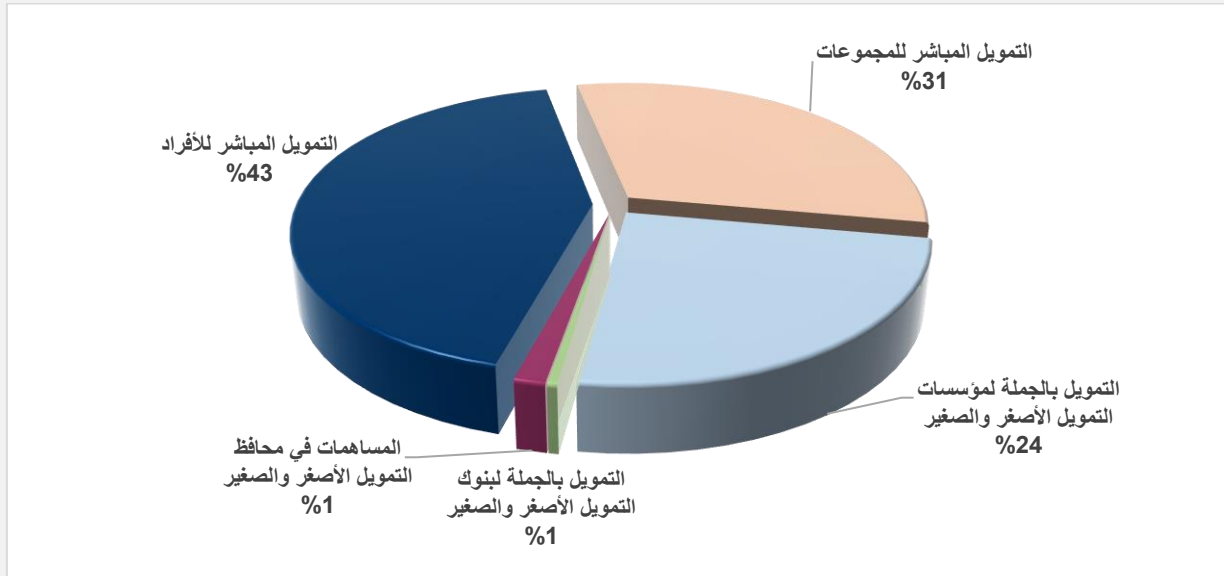
الجدول التالي يوضح توزيع التمويل المباشر والتمويل بالجملة القائم بالمصارف بنهاية الربع الثاني من العام 2022م:

جدول رقم (23)

توزيع التمويل الأصغر والصغير المباشر وبالجملة بالمصارف بنهاية الربع الثاني من العام 2022م

(المبالغ بملايين الجنيهات)

النسبة %	الإجمالي	التمويل الصغير	التمويل الأصغر	البند
43%	42,064	17,971	24,093	التمويل المباشر للأفراد
31%	30,515	2,756	27,760	التمويل المباشر للمجموعات
74%	72,579	20,727	51,853	إجمالي التمويل المباشر للعملاء
24%	24,094	299	23,795	التمويل بالجملة لمؤسسات التمويل الأصغر والصغير
0%	455	30	425	التمويل بالجملة لبنوك التمويل الأصغر والصغير
1%	1,401	242	1,265	المساهمات في محافظ التمويل الأصغر والصغير
26%	25,950	464	25,485	إجمالي التمويل بالجملة للعملاء
100%	98,529	21,191	77,338	الإجمالي



شكل رقم (22) توزيع التمويل الأصغر والصغير المباشر والجملة بالمصارف

2) توزيعات إجمالي التمويل الأصغر والصغير المباشر القائم بالمصارف:

i. التوزيع القطاعي للتمويل الأصغر والصغير القائم بالمصارف:

حاز القطاع الخدمي على النصيب الأكبر من التمويل الأصغر والصغير القائم بالمصارف بنسبة بلغت (39%) من إجمالي التمويل، يليه مباشرة القطاع الزراعي والحيواني بنسبة بلغت (38%)، ثم القاع الصناعي والحرفي بنسبة (9%) تليه القطاعات الأخرى -غير المحددة- بنسبة (8%)، ويأتي القطاع التجاري أخيراً بنسبة (6%).

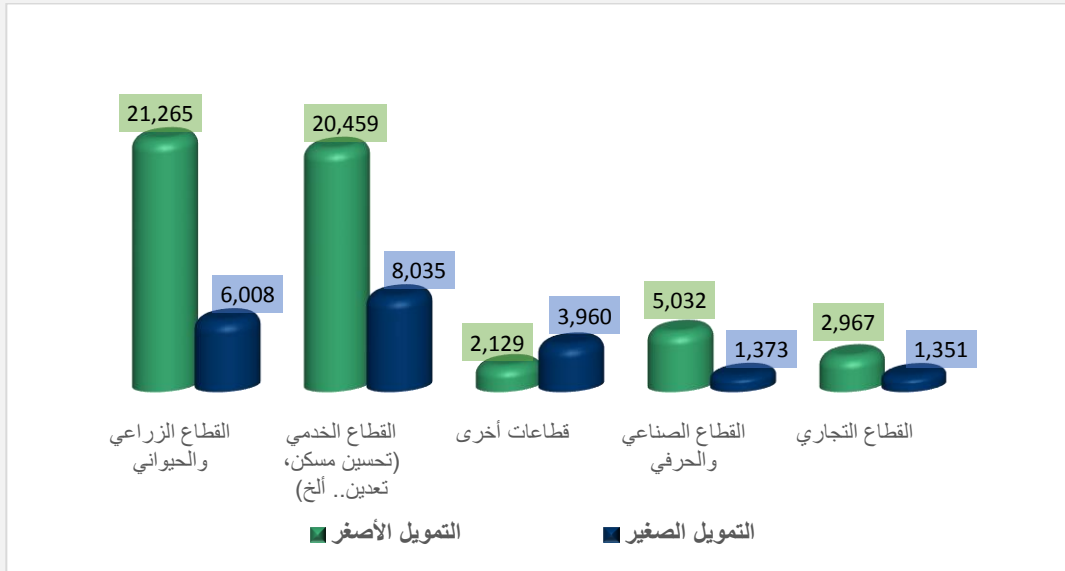
الجدول التالي يوضح التوزيع القطاعي لإجمالي التمويل القائم:

جدول رقم (24)

التوزيع القطاعي للتمويل الأصغر والصغير القائم بالمصارف

(المبالغ بملايين الجنيهات)

النسبة %	الإجمالي	النسبة %	التمويل الصغير	النسبة %	التمويل الأصغر	البند
39%	28,498	39%	8,035	39%	20,459	القطاع الخدمي (تحسين مسكن، تعدين.. إلخ)
38%	27,273	29%	6,008	41%	21,265	القطاع الزراعي والحيواني
9%	6,404	7%	1,373	10%	5,032	القطاع الصناعي والحرفي
8%	6,085	19%	3,960	4%	2,129	قطاعات أخرى
6%	4,319	7%	1,351	6%	2,967	القطاع التجاري
100%	72,579	100%	20,727	100%	51,852	الإجمالي



شكل رقم (23) التوزيع القطاعي للتمويل الأصغر والصغير القائم بالمصارف

ii. التوزيع الصيغي للتمويل الأصغر والصغير القائم بالمصارف:

شكلت صيغة المراجعة نسبة (82%) من إجمالي التمويل الأصغر والصغير المقدم في المصارف، تليها صيغة الإستصناع/المقاولة بنسبة (9%) ثم صيغة السلم وصيغة المضاربة المقيدة بنسبة (4%) و(3%) على التوالي، ويلاحظ قلة إستخدام صيغ الإجارة والقرض الحسن والمشاركة والتي قاربت نسبهم (0%)، بينما بلغت نسبة الصيغ الأخرى -غير المحددة- (2%) من إجمالي التمويل.

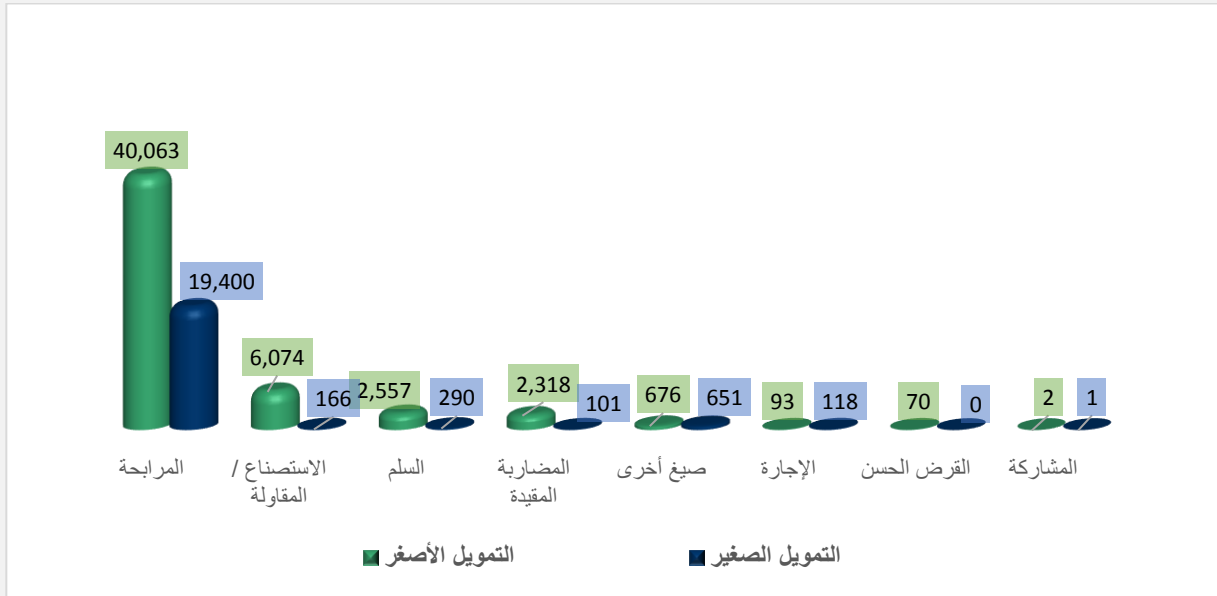
الجدول التالي يوضح التوزيع الصيغي للتمويل القائم بالقطاع:

جدول رقم (25)

التوزيع الصيغي للتمويل الأصغر والصغير القائم بالمصارف

(المبالغ بملايين الجنيهات)

النسبة %	الإجمالي	النسبة %	التمويل الصغير	النسبة %	التمويل الأصغر	البند
82%	59,463	94%	19,400	77%	40,063	المراجعة
9%	6,240	1%	166	12%	6,074	الاستصناع / المقاولة
4%	2,847	1%	290	5%	2,557	السلم
3%	2,419	0%	101	4%	2,318	المضاربة المقيدة
2%	1,327	3%	651	1%	676	صيغ أخرى
0%	211	1%	118	0%	93	الإجارة
0%	70	0%	-	0%	70	القرض الحسن
0%	2	0%	1	0%	1	المشاركة
100%	72,579	100%	20,727	100%	51,852	الإجمالي



شكل رقم (24) التوزيع الصيغي للتمويل الأصغر والصغير القائم بالمصارف

.iii توزيع التمويل الأصغر والصغير القائم بالمصارف وفق النوع:

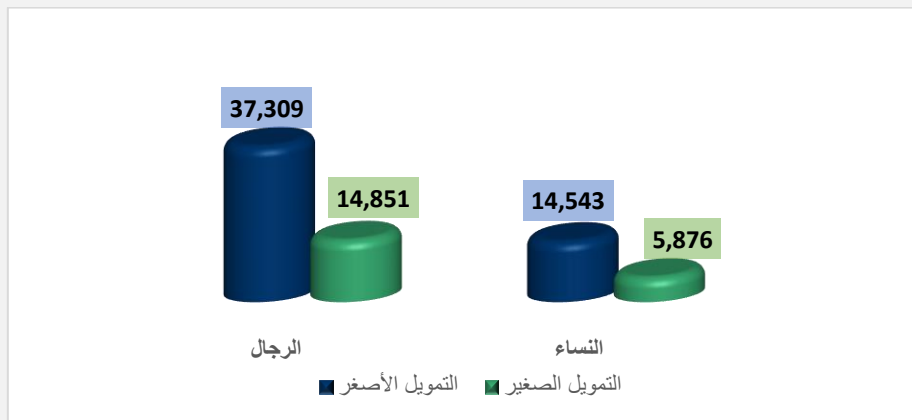
يلاحظ أن غالبية التمويل الأصغر والصغير القائم بالمصارف كان من نصيب الرجال بنسبة بلغت (72%) من إجمالي التمويل، بينما بلغت نسبة تمويل النساء (28%) منه، وتظهر تفاصيل التوزيع وفق النوع لكل من التمويل الأصغر والصغير في الجدول التالي:

جدول رقم (26)

توزيع التمويل الأصغر والصغير القائم بالمصارف وفق النوع

(المبالغ بملايين الجنيهات)

النسبة %	الإجمالي	النسبة %	التمويل الصغير	النسبة %	التمويل الأصغر	البند
72%	52,160	72%	14,851	72%	37,309	الرجال
28%	20,419	28%	5,876	28%	14,543	النساء
100%	72,579	100%	20,727	100%	51,852	الإجمالي



شكل رقم (25) توزيع التمويل الأصغر والصغير القائم بالمصارف وفق النوع

iv. توزيع التمويل الأصغر والصغير القائم بالمصارف وفق الضمان:

يلاحظ أن أكثر أنواع الضمانات استخداماً هو الضمان الشخصي بنسبة بلغت (39%) من إجمالي التمويل الأصغر والصغير القائم بالمصارف، يليه ضمان المرتب/المعاش و ضمان رهن الممتلكات المنقولة ثم ضمان وثائق التأمين بالنسب (16%) و(19%) و(13%) على التوالي، يأتي بعدهم ضمان الرهن الحيازي بنسبة (6%) ثم ضمانات الجهات الإعتبارية والمجموعات بالنسب (3%) و(1%)، ويلاحظ قلة استخدام ضمان حجز المدخرات حيث قاربت نسبته (0%) إضافة إلى عدم استخدام ضمان الواجهات الإجتماعية إطلاقاً، بينما تم استخدام ضمانات أخرى -غير محددة- لضمان نسبة (3%) من إجمالي التمويل الأصغر والصغير القائم بالمصارف.

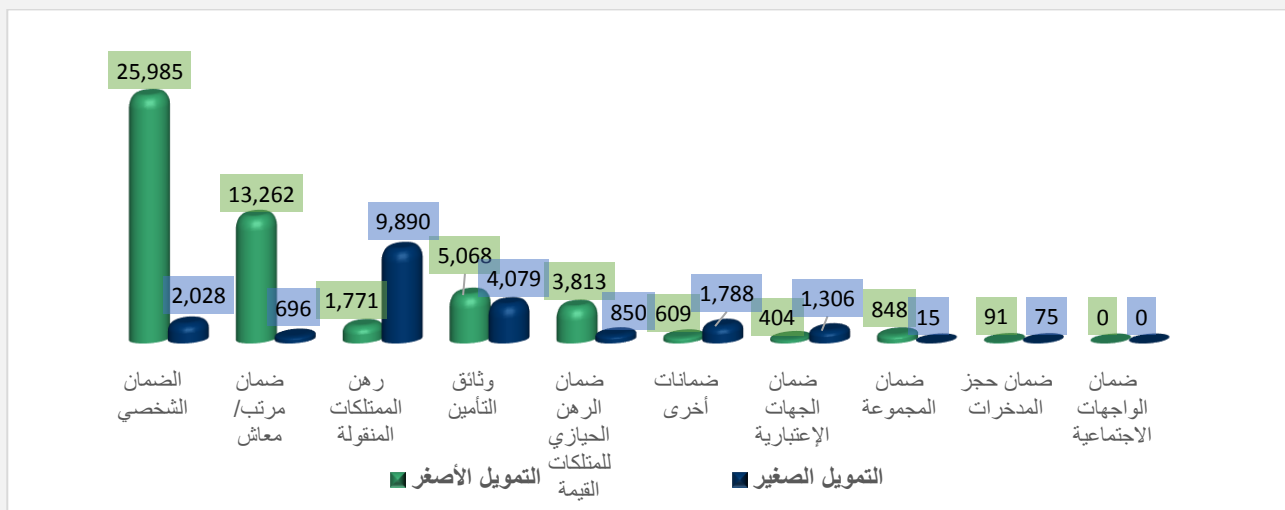
الجدول التالي يوضح توزيع التمويل الأصغر والصغير القائم بالمصارف وفق نوع الضمان المستخدم فيه:

جدول رقم (27)

توزيع التمويل الأصغر والصغير القائم بالمصارف وفق الضمان

(المبالغ بملايين الجنيهات)

النسبة %	الإجمالي	النسبة %	التمويل الصغير	النسبة %	التمويل الأصغر	البند
39%	28,013	9%	2,028	50%	25,985	الضمان الشخصي
19%	13,958	3%	696	26%	13,262	ضمان مرتب/ معاش
16%	11,661	48%	9,890	3%	1,771	رهن الممتلكات المنقولة
13%	9,147	20%	4,079	10%	5,068	وثائق التأمين
6%	4,663	4%	850	7%	3,813	ضمان الرهن الحيازي للممتلكات القيمة
3%	2,397	9%	1,788	1%	609	ضمانات أخرى
3%	1,710	6%	1,306	1%	404	ضمان الجهات الإعتبارية
1%	863	0%	15	2%	848	ضمان المجموعة
0%	166	0%	75	0%	91	ضمان حجز المدخرات
0%	-	0%	-	0%	-	ضمان الواجهات الاجتماعية
100%	72,579	100%	20,727	100%	51,852	الإجمالي



شكل رقم (26) توزيع التمويل الأصغر والصغير القائم بالمصارف وفق نوع الضمان

v. توزيع التمويل الأصغر والصغير القائم بالمصارف وفق نوع التمويل:

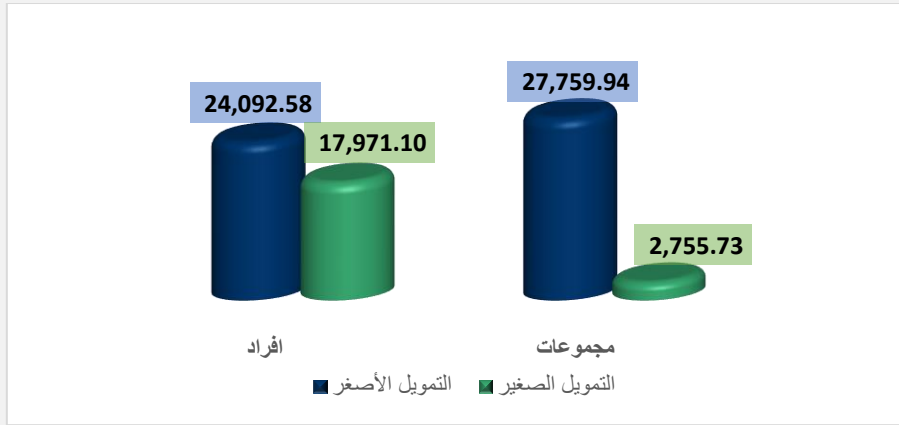
يتكون أكثر من نصف التمويل الأصغر والصغير المباشر في المصارف التمويل الفردي والذي بلغت نسبته (58%) من إجمالي التمويل، بينما يشكل تمويل المجموعات نسبة (42%) منه. وتظهر تفاصيل توزيع التمويل الأصغر والصغير بالمصارف وفقاً لنوعه في الجدول التالي:

جدول رقم (28)

توزيع التمويل الأصغر والصغير القائم بالمصارف وفق نوع التمويل

(المبالغ بملايين الجنيهات)

النسبة %	الإجمالي	النسبة %	التمويل الصغير	النسبة %	التمويل الأصغر	البند
58%	42,063	87%	17,971	46%	24,092	افراد
42%	30,516	13%	2,756	54%	27,760	مجموعات
100%	72,579	100%	20,727	100%	51,852	الإجمالي



شكل رقم (27) توزيع التمويل الأصغر والصغير القائم بالمصارف وفق نوع التمويل

vi. التوزيع الجغرافي للتمويل الأصغر والصغير القائم بالمصارف:

حازت ولاية الخرطوم على النصيب الأكبر من إجمالي التمويل الأصغر والصغير بالمصارف بنسبة بلغت (35%)، تليها ولاية القضايف بنسبة (11%) ثم ولاية البحر الأحمر بنسبة (8%)، وتأتي بقية الولايات تباعاً كما هو موضح بالجدول أدناه:

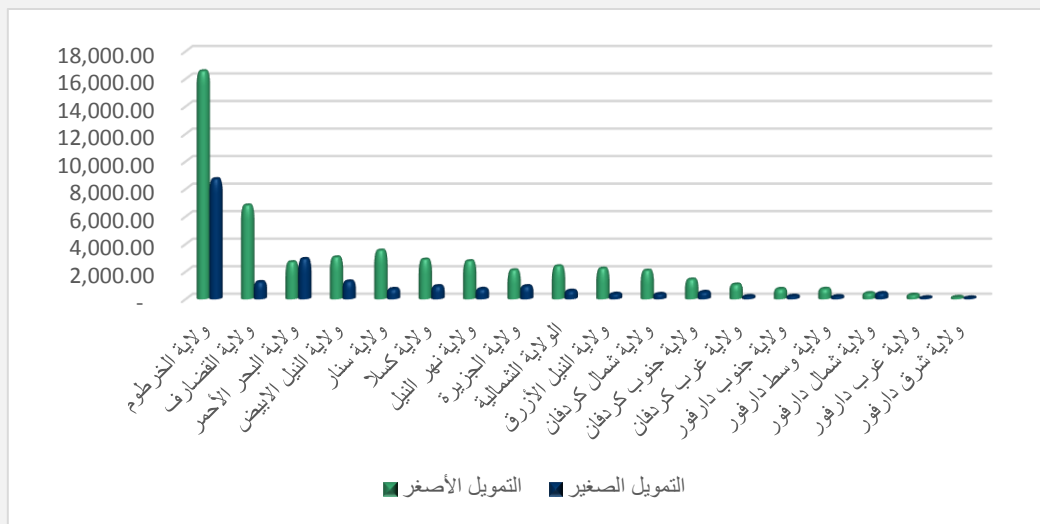
جدول رقم (29)

التوزيع الجغرافي للتمويل الأصغر والصغير القائم بالمصارف

(المبالغ بملايين الجنيهات)

النسبة %	الإجمالي	النسبة %	التمويل الصغير	النسبة %	التمويل الأصغر	البند
35%	25,263	42%	8,712	32%	16,551	ولاية الخرطوم
11%	8,045	6%	1,241	13%	6,804	ولاية القضايف
8%	5,599	14%	2,915	5%	2,684	ولاية البحر الأحمر
6%	4,322	6%	1,288	6%	3,034	ولاية النيل الأبيض

6%	4,265	4%	741	7%	3,524	ولاية سنار
5%	3,812	5%	943	6%	2,869	ولاية كسلا
5%	3,500	4%	746	5%	2,754	ولاية نهر النيل
4%	3,037	5%	942	4%	2,095	ولاية الجزيرة
4%	2,994	3%	608	5%	2,386	الولاية الشمالية
4%	2,606	2%	390	4%	2,216	ولاية النيل الأزرق
3%	2,442	2%	374	4%	2,068	ولاية شمال كردفان
3%	1,950	3%	524	3%	1,426	ولاية جنوب كردفان
2%	1,270	1%	211	2%	1,060	ولاية غرب كردفان
1%	972	1%	233	1%	739	ولاية جنوب دارفور
1%	955	1%	205	1%	750	ولاية وسط دارفور
1%	872	2%	438	1%	434	ولاية شمال دارفور
1%	433	1%	117	1%	316	ولاية غرب دارفور
0%	244	0%	101	0%	144	ولاية شرق دارفور
100%	72,579	100%	20,727	100%	51,853	الإجمالي



شكل رقم (28) التوزيع الجغرافي للتمويل الأصغر والصغير القائم بالمصارف

vii. التوزيع المناطقي للتمويل الأصغر والصغير القائم بالمصارف:

شكل التمويل بالمناطق الحضرية نسبة (69%) من إجمالي التمويل الأصغر والصغير بالمصارف بينما حازت المناطق الريفية على نسبة (31%)

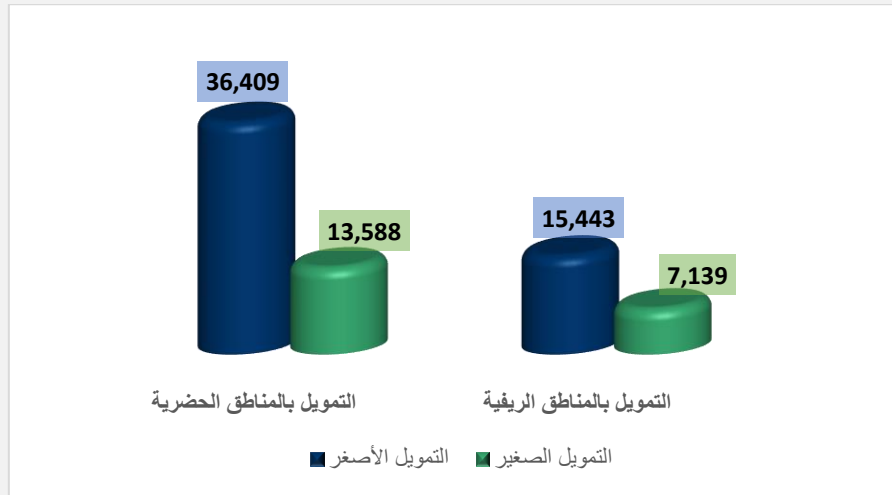
منه، والجدول التالي يوضح التوزيع المناطقي للتمويل القائم بالمصارف:

جدول رقم (30)

التوزيع المناطقي للتمويل الأصغر والصغير القائم بالمصارف

(المبالغ بملايين الجنيهات)

النسبة %	الإجمالي	النسبة %	التمويل الصغير	النسبة %	التمويل الأصغر	البند
69%	49,997	66%	13,588	70%	36,409	التمويل بالمناطق الحضرية
31%	22,582	34%	7,139	30%	15,443	التمويل بالمناطق الريفية
100%	72,579.35	100%	20,727	100%	51,852	الإجمالي



شكل رقم (29) التوزيع المناطقي للتمويل الأصغر والصغير القائم بالمصارف

3) إجمالي التمويل الأصغر والصغير المتعثر والمعدوم في المصارف:

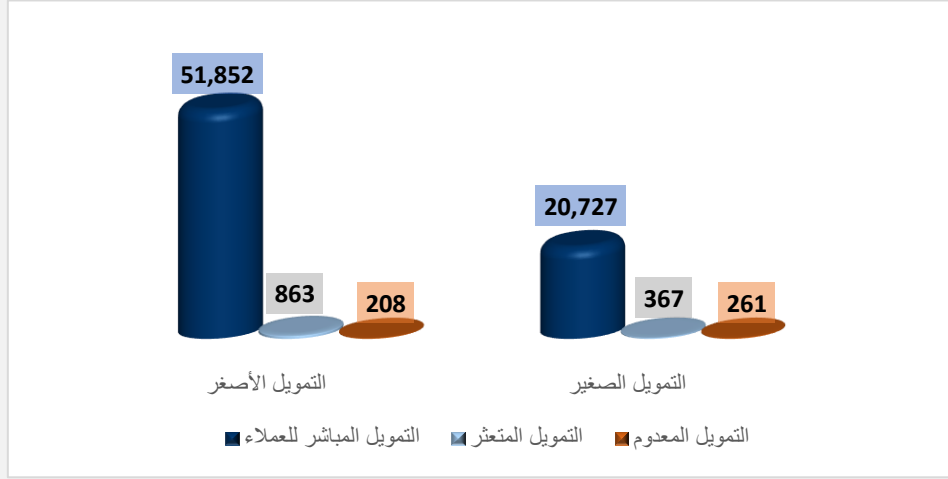
بلغت نسبة تعثر التمويل الأصغر والصغير بالمصارف (1.70%) من إجمالي التمويل الأصغر والصغير القائم، حيث بلغ إجمالي التمويل الأصغر والصغير المتعثر (1,230.52) مليون جنيه سوداني بواقع (862.92) مليون جنيه للتمويل الأصغر و(367.60) مليون جنيه للتمويل الصغير، بينما بلغت نسبة التمويل المعدوم (0.65%) بإجمالي مبلغ (468.83) مليون جنيه بواقع (207.74) مليون جنيه للتمويل الأصغر و(261.09) مليون جنيه للتمويل الصغير.

جدول رقم (31)

التمويل الأصغر والصغير المتعثر والمعدوم بالمصارف

(المبالغ بملايين الجنيهات)

الإجمالي	التمويل الصغير	التمويل الأصغر	البند
72,579	20,727	51,852	التمويل المباشر للعملاء
1,230	367	863	التمويل المتعثر
469	261	208	التمويل المعدوم
1.70%	1.77%	1.66%	نسبة التمويل المتعثر من إجمالي التمويل القائم
0.65%	1.26%	0.40%	نسبة التمويل المعدوم من إجمالي التمويل القائم



شكل رقم (30) التمويل الأصغر والصغير المتعثر والمعدوم بالمصارف

وحدة التمويل الأصغر

سبتمبر 2022م

