

بسم الله الرحمن الرحيم



# نظرة سريعة على قطاع التمويل الأصغر والصغير ديسمبر- 2021م



## مقدمة :

يقدم هذا التقرير معلومات اساسية ومؤشرات عن اداء قطاع التمويل الأصغر والصغير كما في ديسمبر 2021م، حيث يوفر معلومات عن القطاعات التي تم تمويلها، الصيغ التمويلية، الضمانات والصيغ المستخدمة في منح التمويل الأصغر والصغير، كما يقدم هذا التقرير معلومات عن التمويل التراكمي الذي منح منذ قيام وحدة التمويل الأصغر في العام 2007 م إلى تاريخ إعداد هذا التقرير.

## المؤشرات الرئيسية للقطاع

شهد قطاع التمويل الأصغر والصغير خلال العام 2021م قفزة كبيرة في حجم التمويل القائم، حيث ارتفع من (25.7) مليار جنيه في العام 2020م إلى (73.7) مليار جنيه بنهاية العام 2021م بمعدل ارتفاع بلغ 186%، وذلك نتيجة لسعي بنك السودان المركزي عبر وحدة التمويل الأصغر على تبني سياسات داعمة للقطاع من خلال توجيه المصارف لتنفيذ الحد الأدنى المخصص للتمويل الأصغر والصغير (12%) من إجمالي المحفظة التمويلية لكل مصرف، حيث بذلت جهود لإزالة معوقات انسياب التمويل بالجملة من المصارف إلى المؤسسات وطرح النماذج العالمية الحديثة في تقديم خدمات التمويل الأصغر والصغير باعتباره العمود الفقري لاقتصاديات الدول النامية والمنخفضة النمو.

بذل بنك السودان المركزي ممثلاً في وحدة التمويل الأصغر دور مقدر في تحسين حوكمة مؤسسات التمويل الأصغر للعمل بكفاءة وفاعلية لرفع مقدرتها على إستيعاب التمويل بالجملة المقدم من المصارف لتسهيل وصوله للمستفيدين مما يساعد في رفع معدلات الشمول المالي وخفض معدلات البطالة وتقليل حدة الفقر والمساهمة في زيادة الناتج المحلي الإجمالي.

بلغ إجمالي التمويل الأصغر (47.6) مليار جنيه والتمويل الصغير (26.1) مليار جنيه ساهمت مؤسسات التمويل الأصغر بنسبة 24% من إجمالي التمويل الأصغر و1% من إجمالي التمويل الصغير كما ساهمت المصارف بالنسبة الأكبر 76% من إجمالي التمويل الأصغر و99% من إجمالي التمويل الصغير.

إرتفع عدد عملاء التمويل الأصغر النشطين من 480 الف عميل بنهاية العام 2020م إلى 580 الف عميل بنهاية العام 2021م، كما إرتفع عدد العملاء التراكمي منذ بدأ التمويل الأصغر حتى نهاية هذا العام إلى 2.9 مليون عميل، بحجم تمويل ممنوح (تراكمي) 127.3 مليار جنيه، وهذا في سبيل تحقيق سياسات التمويل الأصغر بخلق فرص عمل وتقليل البطالة عن طريق تمويل الأفراد المنتجين وأصحاب المبادرات والمشاريع الاقتصادية.

بلغت نسبة التمويل المتعثر (4.3%) من إجمالي التمويل القائم بالقطاع وتعتبر دون الحدود العليا المتبعة عالمياً والتي تقع بين 5%- 6%.

### توزيعات التمويل الأصغر والصغير القائم بالقطاع:

#### 1. توزيع التمويل الأصغر بالمؤسسات والمصارف وفق القطاعات:

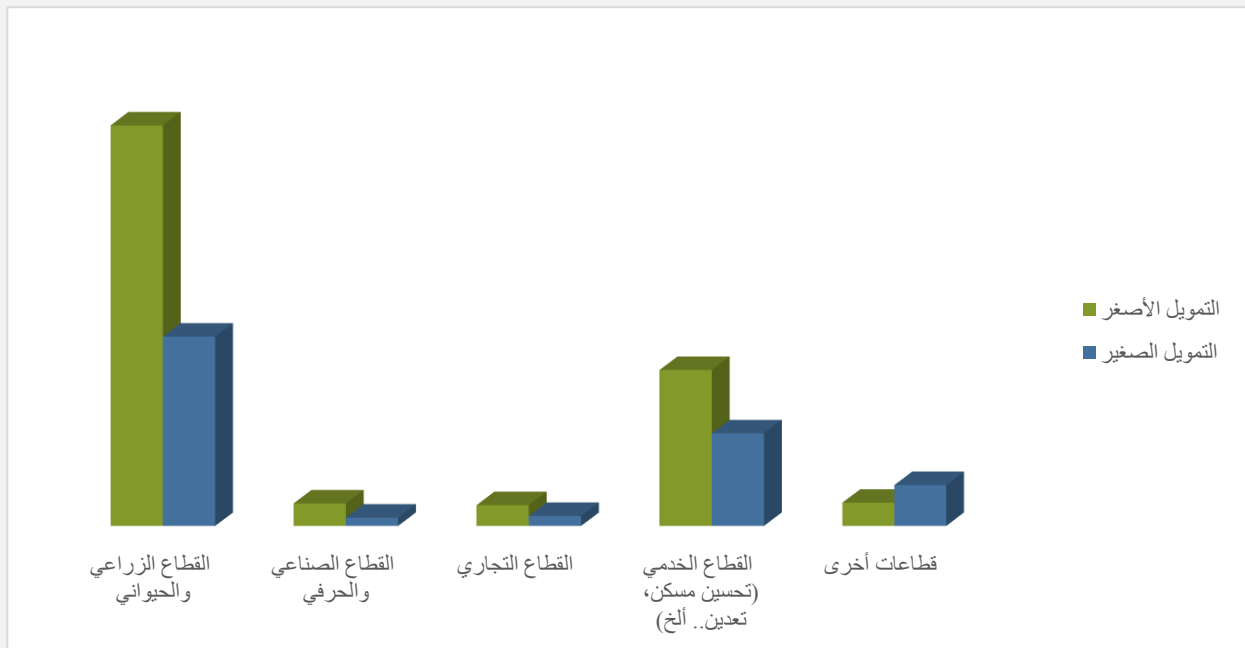
يعتبر القطاع الزراعي أكثر القطاعات المستهدفة بالتمويل الأصغر والصغير، حيث بلغت نسبة التمويل المقدم للقطاع الزراعي 64% من إجمالي التمويل الأصغر بينما بلغ 55% من إجمالي التمويل الصغير، يليه القطاع الخدمي بنسبة 25% من التمويل الأصغر و27% من إجمالي التمويل الصغير.

#### جدول رقم (1)

#### التمويل الأصغر والصغير وفق القطاعات

(المبالغ بملايين الجنيهات)

القطاعات	إجمالي التمويل الأصغر	% النسبة	إجمالي التمويل الصغير	% النسبة
القطاع الزراعي والحيواني	30,586.15	64%	14,479.21	55%
القطاع الصناعي والحرفي	1,717.04	4%	636.60	2%
القطاع التجاري	1,589.24	3%	764.28	3%
القطاع الخدمي (تحسين مسكن، تعدين.. إلخ)	11,928.49	25%	7,088.60	27%
قطاعات أخرى	1,779.96	4%	3,129.87	12%
<b>الإجمالي</b>	<b>47,600.88</b>	<b>100%</b>	<b>26,098.56</b>	<b>100%</b>



شكل رقم (1) التمويل الأصغر والصغير وفق القطاعات

## 2. توزيع التمويل الأصغر والصغير وفق النوع:

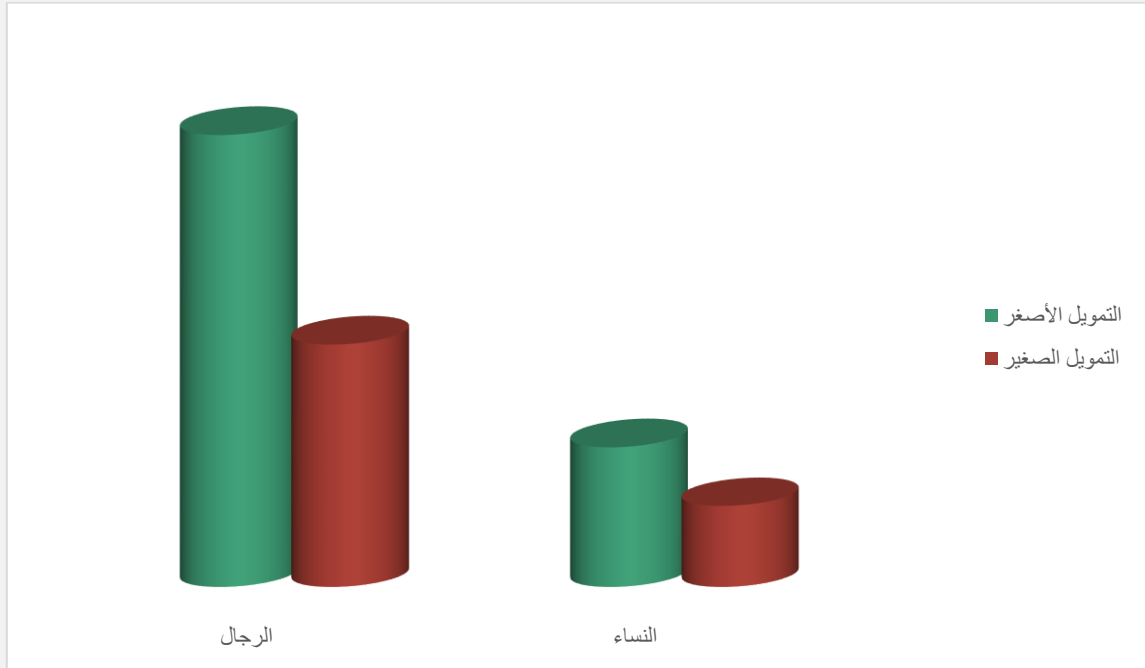
يمثل التمويل الممنوح للرجال النسبة الأكبر من إجمالي التمويل القائم بنسبة 75% مقابل 25% للنساء.

جدول رقم (2)

إجمالي التمويل الأصغر والصغير وفق النوع

(المبالغ بملايين الجنيهات)

النوع	إجمالي التمويل الأصغر	النسبة %	إجمالي التمويل الصغير	النسبة %
الرجال	36,300	76%	19,526	75%
النساء	11,300.	24%	6,571	25%
<b>الإجمالي</b>	<b>47,600.88</b>	<b>100%</b>	<b>26,098.56</b>	<b>100%</b>



شكل رقم (2) التمويل الأصغر والصغير وفق النوع

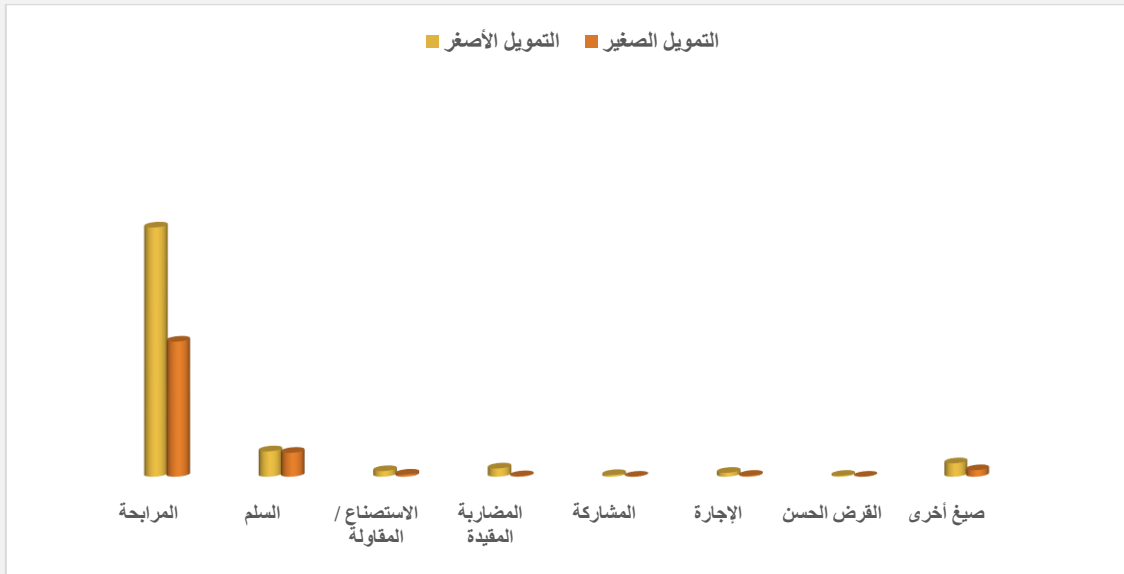
### 3. توزيع التمويل الأصغر والصغير وفق الصيغ:

جدول رقم (3)

إجمالي التمويل الأصغر والصغير وفق الصيغ

(المبالغ بملايين الجنيهات)

النسبة %	إجمالي التمويل الصغير	النسبة %	إجمالي التمويل الأصغر	الصيغ
80%	20,859.98	81%	38,487.78	المرابحة
14%	3,690.94	8%	3,912.52	السلم
1%	324.23	2%	864.22	الاستصناع / المقاوله
0%	71.31	3%	1,273.22	المضاربة المقيدة
0%	4.25	1%	255.35	المشاركة
1%	138.57	1%	598.55	الإجارة
0%	-	0%	138.40	القرض الحسن
4%	1,009.29	4%	2,070.83	صيغ أخرى
<b>100%</b>	<b>26,098.56</b>	<b>100%</b>	<b>47,600.88</b>	<b>الإجمالي</b>



شكل رقم (3) التمويل الأصغر والصغير وفق الصيغ

#### 4. توزيع التمويل الأصغر بالمؤسسات والمصارف وفق الضمانات:

جدول رقم (4)

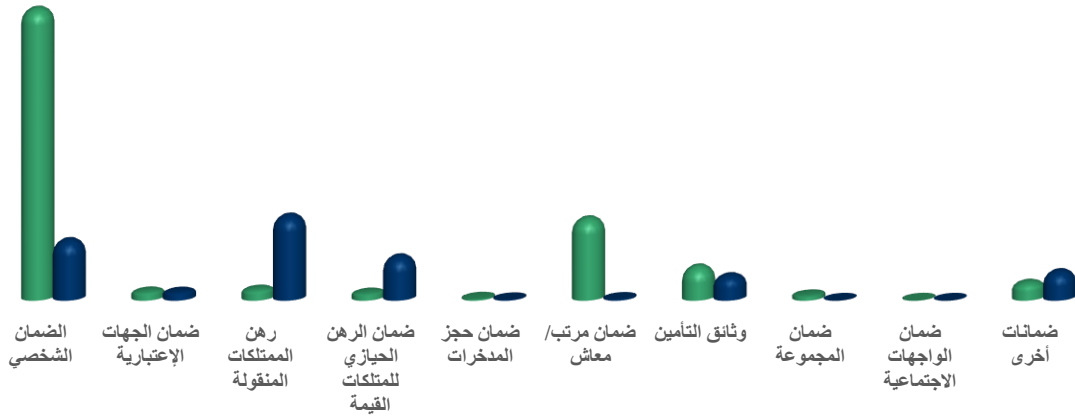
التمويل الأصغر والصغير وفق نوع الضمان

(المبالغ بملايين الجنيهات)

النسبة	إجمالي التمويل الصغير	النسبة %	إجمالي التمويل الأصغر	الضمانات
24%	6,199.88	64%	30,243.20	الضمان الشخصي
3%	904.94	2%	924.93	ضمان الجهات الإعتبارية
34%	8,751.29	2%	1,148.17	رهن الممتلكات المنقولة
17%	4,509.87	2%	789.08	ضمان الرهن الحيازي للممتلكات القيمة
0%	94.56	0%	207.53	ضمان حجز المدخرات
1%	167.66	18%	8,464.10	ضمان مرتب/ معاش
10%	2,516.27	7%	3,451.95	وثائق التأمين
0%	-	1%	559.71	ضمان المجموعة
0%	-	0%	5.19	ضمان الواجهات الاجتماعية
11%	2,954.08	4%	1,807.02	ضمانات أخرى
<b>100%</b>	<b>26,098.56</b>	<b>100%</b>	<b>47,600.88</b>	<b>الإجمالي</b>

#### مقارنة التمويل الأصغر والصغير وفق الضمانات

■ التمويل الأصغر ■ التمويل الصغير



شكل رقم (4) التمويل الأصغر والصغير وفق نوع الضمان

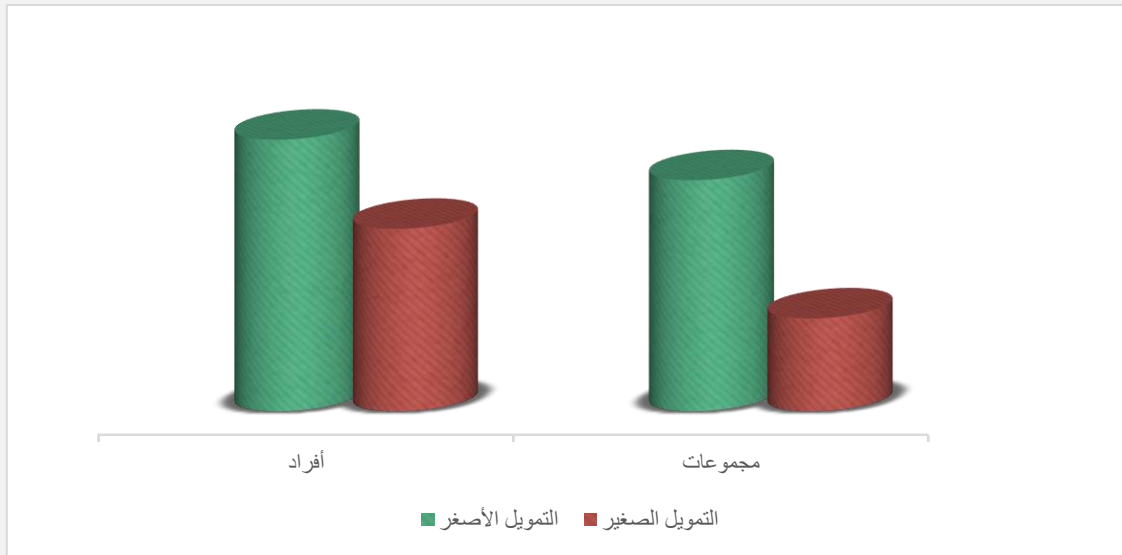
5. توزيع التمويل الأصغر والصغير وفق نوع التمويل:

جدول رقم (5)

التمويل الأصغر والصغير وفق نوع التمويل

(المبالغ بملايين الجنيهات)

النسبة	إجمالي التمويل الصغير	النسبة	إجمالي التمويل الأصغر	البند
66%	17,283.70	54%	25,716.78	أفراد
34%	8,814.86	46%	21,884.09	مجموعات
<b>100%</b>	<b>26,098.56</b>	<b>100%</b>	<b>47,600.88</b>	<b>الإجمالي</b>



شكل رقم (5) التوزيع المادي للتمويل الأصغر والصغير وفق نوع التمويل

## 6. التوزيع الجغرافي للتمويل الأصغر والصغير:

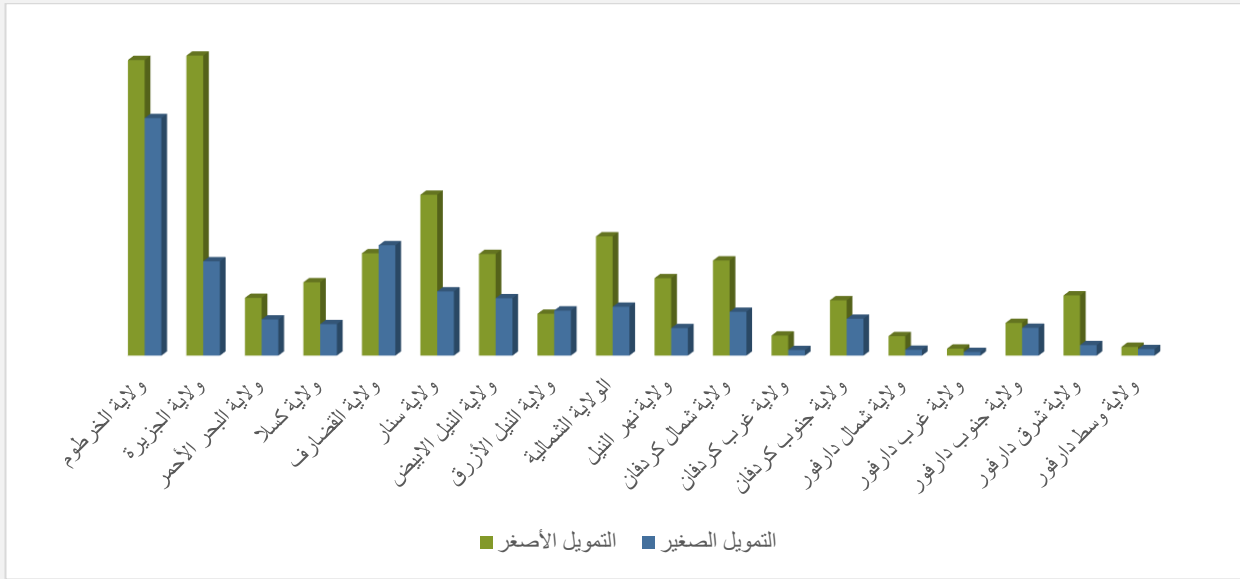
جدول رقم (6)

التوزيع الجغرافي للتمويل الأصغر والصغير

(المبالغ بملايين الجنيهات)

الولايات	إجمالي التمويل الأصغر	النسبة %	إجمالي التمويل الصغير	النسبة %
ولاية الخرطوم	8,637.22	18%	6,940.57	27%
ولاية الجزيرة	8,767.49	18%	2,755.05	11%
ولاية البحر الأحمر	1,687.16	4%	1,056.37	4%
ولاية كسلا	2,142.53	5%	920.77	4%
ولاية القضارف	2,991.56	6%	3,225.26	12%
ولاية سنار	4,702.35	10%	1,875.32	7%
ولاية النيل الأبيض	2,971.23	6%	1,677.18	6%
ولاية النيل الأزرق	1,223.47	3%	1,317.18	5%
الولاية الشمالية	3,484.44	7%	1,427.47	5%
ولاية نهر النيل	2,262.61	5%	802.74	3%
ولاية شمال كردفان	2,781.41	6%	1,280.90	5%
ولاية غرب كردفان	587.11	1%	162.12	1%
ولاية جنوب كردفان	1,617.93	3%	1,075.98	4%
ولاية شمال دارفور	570.14	1%	167.99	1%
ولاية غرب دارفور	204.50	0%	104.89	0%
ولاية جنوب دارفور	954.61	2%	810.74	3%
ولاية شرق دارفور	1,760.03	4%	307.34	1%
ولاية وسط دارفور	255.08	1%	190.69	1%
<b>الإجمالي</b>	<b>47,600.88</b>	<b>100%</b>	<b>26,098.56</b>	<b>100%</b>





شكل رقم (6) التوزيع الجغرافي للتمويل الأصغر والصغير

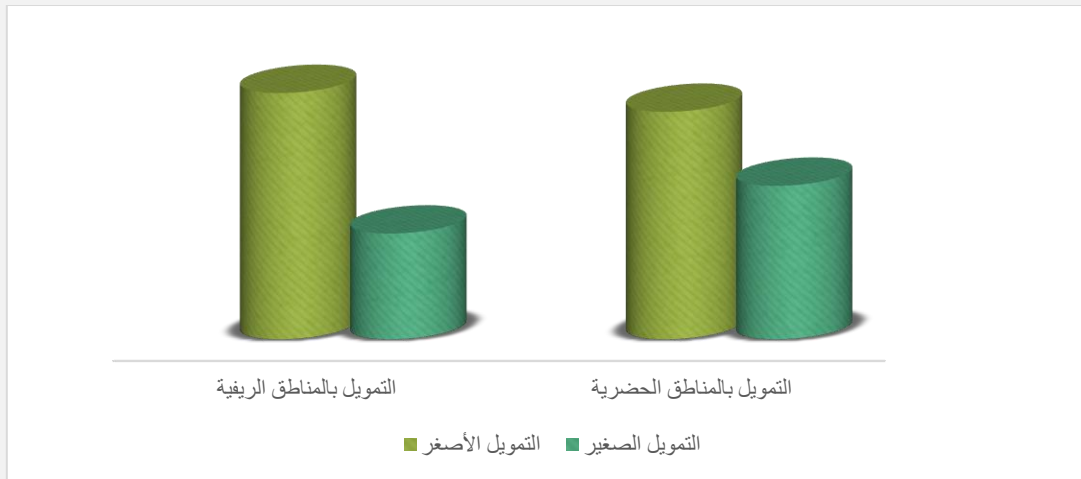
7. مقارنة إجمالي التمويل الأصغر والصغير وفق المناطق (الريف والحضر):

جدول رقم (7)

التمويل الأصغر والصغير وفق المناطق

(المبالغ بملايين الجنيهات)

النسبة %	إجمالي التمويل الصغير	النسبة %	إجمالي التمويل الأصغر	المناطق
41%	10,654.66	52%	24,743.85	التمويل بالمناطق الريفية
59%	15,443.90	48%	22,857.02	التمويل بالمناطق الحضرية
<b>100%</b>	<b>26,098.56</b>	<b>100%</b>	<b>47,600.88</b>	<b>الإجمالي</b>



شكل رقم (7) مقارنة التمويل الأصغر والصغير وفق المناطق